



ประกาศฝ่ายบริหารองค์กร
บริษัท กฟผ. อินเตอร์เนชั่นแนล จำกัด
ที่ 14/2566
เรื่อง ประกาศรายชื่อผู้มีสิทธิเข้าทดสอบข้อเขียน
เพื่อคัดเลือกเข้าปฏิบัติงานที่ บริษัท กฟผ. อินเตอร์เนชั่นแนล จำกัด

ตามประกาศฝ่ายบริหารองค์กร บริษัท กฟผ. อินเตอร์เนชั่นแนล จำกัด (บริษัท) ที่ 13/2566 เรื่อง รับสมัครสอบคัดเลือกเข้าปฏิบัติงาน ได้ประกาศรับสมัครบุคคลเพื่อคัดเลือกเข้าปฏิบัติงานเป็นพนักงาน ตำแหน่งเจ้าหน้าที่ตรวจสอบภายในอาวุโส จำนวน 1 อัตรา ตั้งแต่วันที่ 8 พฤศจิกายน พ.ศ. 2566 ถึงวันที่ 7 ธันวาคม พ.ศ. 2566 นั้น

บริษัท จึงขอประกาศรายชื่อผู้สมัครที่มีคุณสมบัติครบถ้วนแต่ละตำแหน่งและมีสิทธิเข้ารับการทดสอบข้อเขียน ตามบัญชีรายชื่อที่แนบท้ายประกาศนี้

ขอให้ผู้สมัครที่มีรายชื่อตามบัญชีรายชื่อแนบท้ายประกาศ อ่านและทำความเข้าใจคู่มือการสอบข้อเขียนผ่านระบบออนไลน์แนบท้ายประกาศฉบับนี้ และเข้ารับการทดสอบข้อเขียนในวันพุธที่ 20 ธันวาคม 2566 ตั้งแต่เวลา 9.00 น. เป็นต้นไป หากไม่เข้ารับการทดสอบข้อเขียนตามวันและเวลาดังกล่าว ถือว่าผู้สมัครสละสิทธิการทำงานกับบริษัท

ประกาศ ณ วันที่ 12 ธันวาคม พ.ศ. 2566

(นางชัชววรรณ กาญจนาวัชกร)
ผู้จัดการฝ่ายบริหารองค์กร

ส่วนทรัพยากรบุคคล ฝ่ายบริหารองค์กร

โทรศัพท์ 0 2436 6941

โทรสาร 0 2436 6957

รายชื่อผู้สมัครที่มีสิทธิเข้าสอบข้อเขียน
ตำแหน่งเจ้าหน้าที่ตรวจสอบภายในอาวุโส




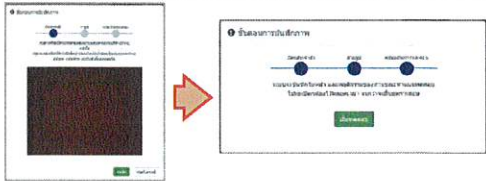

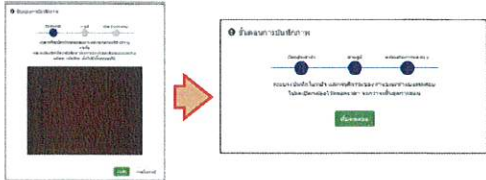
ลำดับที่	คำนำหน้า	ชื่อ	นามสกุล	วัน และเวลาสอบข้อเขียน
1	นางสาว	ดลพร	จันทน์โชติวงศ์	<p>- สอบข้อเขียน วันที่ 20 ธันวาคม 2566 ตั้งแต่เวลา 9.00 น. เป็นต้นไป</p> <ul style="list-style-type: none">• ทดสอบความถนัดทางปัญญา (Cognitive Aptitude Test) ต้องมีผลคะแนนผ่านการสอบจากสถาบันที่บริษัทกำหนด ไม่น้อยกว่าร้อยละ 50• ทดสอบบุคลิกภาพ (Personality Inventory Test) <p>ขอให้ผู้สมัครแจ้งยืนยันการเข้าทดสอบข้อเขียน พร้อมแจ้งอีเมลที่ต้องการใช้ในการจัดส่งแบบทดสอบ มาที่ egati-hr@egati.co.th ภายในวันที่ 18 ธันวาคม 2566</p> <p>ทั้งนี้ บริษัทจะเรียกเฉพาะผู้ผ่านการทดสอบข้อเขียนเข้ารับการสอบสัมภาษณ์ตามจำนวนที่เหมาะสมกับจำนวนอัตรา และจะขึ้นทะเบียนผู้ที่ผ่านการทดสอบข้อเขียนเป็นเวลา 1 ปี นับแต่วันประกาศผลการคัดเลือก</p>
2	นางสาว	ติยาภรณ์	รัตน์ทอง	
3	นางสาว	ปัญญธิศา	พิมพ์คณิต	
4	นาย	คุณภัก	หมื่นสวัสดิ์	
5	นางสาว	กุลจิรา	ศิริวรรณกุล	

คู่มือการสอบข้อเขียนผ่านระบบออนไลน์

การยืนยันการเข้าสอบ

ขอให้ผู้สมัครแจ้งยืนยันการเข้าทดสอบข้อเขียน พร้อมแจ้งอีเมลที่ต้องการใช้ในการจัดส่งแบบทดสอบ มาที่ egati-hr@egati.co.th ภายในวันที่ 18 ธันวาคม 2566

การสอบข้อเขียนผ่านระบบออนไลน์

ขั้นตอนการทำแบบทดสอบ	ภาพประกอบ
<div style="border: 1px solid black; padding: 5px; margin-bottom: 10px;">1. ผู้สอบได้รับอีเมลแจ้ง Link ในการเข้าระบบทดสอบ</div> <div style="text-align: center; font-size: 2em;">↓</div>	<p>ตัวอย่าง OTP Link: https://owt.ptstesting.com/landingform.php?token=2c069ea6fa (OTP Link สามารถเข้าสอบได้ Link ละ 1 ครั้งเท่านั้น)</p>
<div style="border: 1px solid black; padding: 5px; margin-bottom: 10px;">2. ผู้เข้าสอบกด Link จากอีเมล เพื่อเข้า Website ทดสอบ</div> <div style="text-align: center; font-size: 2em;">↓</div>	
<div style="border: 1px solid black; padding: 5px; margin-bottom: 10px;">3. ผู้เข้าสอบกรอกข้อมูลส่วนบุคคล และกดยอมรับข้อตกลงและเงื่อนไขการใช้บริการเว็บไซต์ จากนั้น กดปุ่ม "ถัดไป" เพื่อเข้าระบบทดสอบ</div> <div style="text-align: center; font-size: 2em;">↓</div>	
<div style="border: 1px solid black; padding: 5px; margin-bottom: 10px;">4. ระบบจะแสดงคำเตือนเกี่ยวกับระเบียบการสอบ ให้ผู้เข้าสอบกดปุ่ม <ยอมรับข้อตกลง> เพื่อไปยังหน้าคำชี้แจงและวิธีทำแบบทดสอบ ให้ผู้เข้าสอบอ่านให้เข้าใจ แล้วกดปุ่ม <Start Test> เพื่อไปยังหน้าถัดไป</div> <div style="text-align: center; font-size: 2em;">↓</div>	
<div style="border: 1px solid black; padding: 5px; margin-bottom: 10px;">5. ระบบจะเข้าสู่กล่องเพื่อทำการถ่ายบัตรประชาชนผู้เข้าสอบและใบหน้าของผู้เข้าสอบผู้เข้าสอบสามารถกดปุ่ม <บันทึก> และ <เริ่มทดสอบ> แบบทดสอบ Cognitive Aptitude Test</div> <div style="text-align: center; font-size: 2em;">↓</div>	
<div style="border: 1px solid black; padding: 5px; margin-bottom: 10px;">6. ขณะที่ผู้เข้าสอบทำแบบทดสอบ ระบบจะจับเวลา และแสดงเวลาคงเหลือที่มุมขวาบนของจอ เมื่อทำแบบทดสอบ Cognitive Aptitude Test เสร็จ หรือหมดเวลา ระบบจะบันทึกข้อมูลผู้เข้าสอบสามารถคลิกปุ่ม <✓ Proceed to next Test> เพื่อเข้าสู่แบบทดสอบ Personality Inventory Test</div> <div style="text-align: center; font-size: 2em;">↓</div>	
<div style="border: 1px solid black; padding: 5px; margin-bottom: 10px;">7. จากนั้นให้ผู้เข้าสอบทำซ้ำตามขั้นตอนที่ 4. และ 5. และเมื่อเข้าสู่ระบบกล่องแล้ว ผู้เข้าสอบสามารถกดปุ่ม <บันทึก> และ <เริ่มทดสอบ> แบบทดสอบ Personality Inventory Test</div> <div style="text-align: center; font-size: 2em;">↓</div>	
<div style="border: 1px solid black; padding: 5px; margin-bottom: 10px;">8. ขณะที่ผู้เข้าสอบทำแบบทดสอบ ระบบจะจับเวลาเป็นตอน ๆ และแสดงเวลาคงเหลือของแต่ละตอนและเวลาคงเหลือทั้งหมดที่มุมขวาบนของจอ เมื่อทำแบบทดสอบ Personality Inventory Test เสร็จ หรือหมดเวลา ระบบจะบันทึกข้อมูล และจบการทดสอบ ให้ผู้เข้าสอบกดปุ่ม <ออกจากระบบ> แล้วปิดเบราว์เซอร์และเครื่องคอมพิวเตอร์</div>	