

บริษัท กฟผ. อินเตอร์เนชั่นแนล จำกัด

งบการเงินระหว่างกาลและ

รายงานการสอบทานข้อมูลทางการเงินระหว่างกาลโดยผู้สอบบัญชีรับอนุญาต
สำหรับงวดสามเดือนและหกเดือนสิ้นสุดวันที่ 30 มิถุนายน 2567

รายงานการสอบทานข้อมูลทางการเงินระหว่างกาลโดยผู้สอบบัญชีรับอนุญาต**เสนอ คณะกรรมการและผู้ถือหุ้นของบริษัท กฟผ. อินเตอร์เนชั่นแนล จำกัด**

ข้าพเจ้าได้สอบทานข้อมูลทางการเงินที่แสดงเงินลงทุนตามวิธีส่วนได้เสียระหว่างกาลของบริษัท กฟผ. อินเตอร์เนชั่นแนล จำกัด และข้อมูลทางการเงินเฉพาะกิจการระหว่างกาลของบริษัท กฟผ. อินเตอร์เนชั่นแนล จำกัด ซึ่งประกอบด้วยฐานะการเงินที่แสดงเงินลงทุนตามวิธีส่วนได้เสียและฐานะการเงินเฉพาะกิจการ ณ วันที่ 30 มิถุนายน 2567 งบกำไรขาดทุนเบ็ดเสร็จที่แสดงเงินลงทุนตามวิธีส่วนได้เสียและงบกำไรขาดทุนเบ็ดเสร็จเฉพาะกิจการ สำหรับงวดสามเดือนและหกเดือนสิ้นสุดวันที่ 30 มิถุนายน 2567 งบการเปลี่ยนแปลงส่วนของผู้ถือหุ้นที่แสดงเงินลงทุนตามวิธีส่วนได้เสียและงบการเปลี่ยนแปลงส่วนของผู้ถือหุ้นเฉพาะกิจการ และงบกระแสเงินสดที่แสดงเงินลงทุนตามวิธีส่วนได้เสียและงบกระแสเงินสดเฉพาะกิจการสำหรับงวดหกเดือนสิ้นสุดวันเดียวกัน และหมายเหตุประกอบงบการเงินระหว่างกาลแบบย่อ ซึ่งผู้บริหารของกิจการเป็นผู้รับผิดชอบในการจัดทำและนำเสนอข้อมูลทางการเงินที่แสดงเงินลงทุนตามวิธีส่วนได้เสียและข้อมูลทางการเงินเฉพาะกิจการระหว่างกาลเหล่านี้ตามมาตรฐานการบัญชี ฉบับที่ 34 เรื่อง การรายงานทางการเงินระหว่างกาลส่วนข้าพเจ้าเป็นผู้รับผิดชอบในการให้ข้อสรุปเกี่ยวกับข้อมูลทางการเงินที่แสดงเงินลงทุนตามวิธีส่วนได้เสียและข้อมูลทางการเงินเฉพาะกิจการระหว่างกาลดังกล่าวจากผลการสอบทานของข้าพเจ้า

ขอบเขตการสอบทาน

ข้าพเจ้าได้ปฏิบัติตามสอบทานตามมาตรฐานงานสอบทาน รหัส 2410 “การสอบทานข้อมูลทางการเงินระหว่างกาลโดยผู้สอบบัญชีรับอนุญาตของกิจการ” การสอบทานข้อมูลทางการเงินระหว่างกาล ประกอบด้วย การใช้วิธีการสอบตามบุคลากรซึ่งส่วนใหญ่เป็นผู้รับผิดชอบด้านการเงินและบัญชีและการวิเคราะห์เปรียบเทียบและวิธีการสอบทานอื่น การสอบทานนี้มีขอบเขตจำกัดว่าการตรวจสอบตามมาตรฐานการสอบบัญชี ทำให้ข้าพเจ้าไม่สามารถได้ความเชื่อมั่นว่าจะพบเรื่องที่มีนัยสำคัญทั้งหมด ซึ่งอาจจะพบได้จากการตรวจสอบ ดังนั้น ข้าพเจ้าจึงไม่อาจแสดงความเห็นต่อข้อมูลทางการเงินระหว่างกาลที่สอบทานได้

ข้อสรุป

ข้าพเจ้าไม่พบสิ่งที่เป็นเหตุให้เชื่อว่าข้อมูลทางการเงินที่แสดงเงินลงทุนตามวิธีส่วนได้เสียและข้อมูลทางการเงินเฉพาะกิจการระหว่างกาลดังกล่าวไม่ได้จัดทำขึ้นตามมาตรฐานการบัญชี ฉบับที่ 34 เรื่อง การรายงานทางการเงินระหว่างกาล ในสาระสำคัญจากการสอบทานของข้าพเจ้า



(นายยุทธพงษ์ เชื้อเมืองพาน)

ผู้สอบบัญชีรับอนุญาตเลขทะเบียน 9445

บริษัท เอเอ็นเอส ออดิท จำกัด

กรุงเทพฯ 14 สิงหาคม 2567

บริษัท กฟผ. อินเตอร์เนชั่นแนล จำกัด

งบฐานะการเงิน

ณ วันที่ 30 มิถุนายน 2567

		หน่วย : บาท				
		งบการเงินที่แสดงเงินลงทุนตามวิธีส่วนได้เสีย		งบการเงินเฉพาะกิจการ		
		ยังไม่ได้ตรวจสอบ		ยังไม่ได้ตรวจสอบ		
		แค่สอบทานแล้ว	ตรวจสอบแล้ว	แค่สอบทานแล้ว	ตรวจสอบแล้ว	
หมายเหตุ		30 มิถุนายน 2567	31 ธันวาคม 2566	30 มิถุนายน 2567	31 ธันวาคม 2566	
สินทรัพย์						
สินทรัพย์หมุนเวียน						
	เงินสดและรายการเทียบเท่าเงินสด	5	4,609,315,820.17	5,256,466,252.26	4,609,315,820.17	5,256,466,252.26
	ลูกหนี้การค้าและลูกหนี้หมุนเวียนอื่น	4, 6	236,973,425.51	171,635,078.69	236,973,425.51	171,635,078.69
	เงินปันผลค้างรับบริษัทร่วม	4	-	998,281,421.82	-	998,281,421.82
	สินทรัพย์ทางการเงินหมุนเวียนอื่น	7	9,362,362,200.27	4,316,152,479.33	9,362,362,200.27	4,316,152,479.33
	รวมสินทรัพย์หมุนเวียน		14,208,651,445.95	10,742,535,232.10	14,208,651,445.95	10,742,535,232.10
สินทรัพย์ไม่หมุนเวียน						
	เงินจ่ายล่วงหน้าค่าหุ้นในบริษัทร่วม	4, 8	48,460,425.00	-	48,460,425.00	-
	สินทรัพย์ถาวร		122,525,167.65	122,525,167.65	122,525,167.65	122,525,167.65
	เงินลงทุนในบริษัทร่วม	8	12,669,923,417.75	13,661,839,133.39	15,248,672,872.86	15,248,672,872.86
	อุปกรณ์	9	4,835,584.81	5,415,631.55	4,835,584.81	5,415,631.55
	สินทรัพย์สิทธิการใช้	10	6,302,028.18	7,380,296.28	6,302,028.18	7,380,296.28
	สินทรัพย์ไม่มีตัวตน	11	8,819,725.93	10,656,872.15	8,819,725.93	10,656,872.15
	ค่าพัฒนาโครงการรอเรียกเก็บ	12	691,978.85	691,978.85	691,978.85	691,978.85
	สินทรัพย์ถาวรเงินได้รอการตัดบัญชี	13	2,692,076.99	2,424,969.46	2,692,076.99	2,424,969.46
	รวมสินทรัพย์ไม่หมุนเวียน		12,864,250,405.16	13,810,934,049.33	15,442,999,860.27	15,397,767,788.80
	รวมสินทรัพย์		27,072,901,851.11	24,553,469,281.43	29,651,651,306.22	26,140,303,020.90

บริษัท กฟผ. อินเตอร์เนชั่นแนล จำกัด
 งบฐานะการเงิน
 ณ วันที่ 30 มิถุนายน 2567

หมายเหตุ	หน่วย : บาท				
	งบการเงินที่แสดงเงินลงทุนตามวิธีส่วนได้เสีย		งบการเงินเฉพาะกิจการ		
	ยังไม่ได้ตรวจสอบ		ยังไม่ได้ตรวจสอบ		
	แต่สอบทานแล้ว	ตรวจสอบแล้ว	แต่สอบทานแล้ว	ตรวจสอบแล้ว	
	30 มิถุนายน 2567	31 ธันวาคม 2566	30 มิถุนายน 2567	31 ธันวาคม 2566	
หนี้สิน					
หนี้สินหมุนเวียน					
เข้าห้การค้ำและเข้าห้หนี้หมุนเวียนอื่น	4, 14	15,882,981.09	53,889,583.38	15,882,981.09	53,889,583.38
หนี้สินตามสัญญาเช่าส่วนที่ถึงกำหนดชำระภายในหนึ่งปี	16	2,191,187.98	2,154,986.39	2,191,187.98	2,154,986.39
เจ้าหนี้ค้ำหุ้นเงินลงทุนในบริษัทร่วมส่วนที่ถึงกำหนดชำระภายในหนึ่งปี	4	584,765,900.00	543,324,080.00	584,765,900.00	543,324,080.00
ภาษีเงินได้นิติบุคคลค้างจ่าย		349,327,199.31	-	349,327,199.31	-
หนี้สินหมุนเวียนอื่น	15	2,578,682.89	2,656,442.37	2,578,682.89	2,656,442.37
รวมหนี้สินหมุนเวียน		954,745,951.27	602,025,092.14	954,745,951.27	602,025,092.14
หนี้สินไม่หมุนเวียน					
หนี้สินตามสัญญาเช่า	16	4,285,627.44	5,390,355.93	4,285,627.44	5,390,355.93
ประมาณการหนี้สินไม่หมุนเวียนสำหรับผลประโยชน์พนักงาน	17	13,460,698.00	12,126,094.00	13,460,698.00	12,126,094.00
เจ้าหนี้ค้ำหุ้นเงินลงทุนในบริษัทร่วม	4	2,353,867,800.00	2,187,051,360.00	2,353,867,800.00	2,187,051,360.00
รวมหนี้สินไม่หมุนเวียน		2,371,614,125.44	2,204,567,809.93	2,371,614,125.44	2,204,567,809.93
รวมหนี้สิน		3,326,360,076.71	2,806,592,902.07	3,326,360,076.71	2,806,592,902.07
ส่วนของผู้ถือหุ้น					
ทุนเรือนหุ้น					
ทุนจดทะเบียน					
หุ้นสามัญ 1,219,740,000 หุ้น มูลค่าหุ้นละ 10 บาท		12,197,400,000.00	12,197,400,000.00	12,197,400,000.00	12,197,400,000.00
ทุนออกจำหน่ายและชำระเต็มมูลค่าแล้ว					
หุ้นสามัญ 1,219,740,000 หุ้น มูลค่าหุ้นละ 10 บาท		12,197,400,000.00	12,197,400,000.00	12,197,400,000.00	12,197,400,000.00
กำไรสะสม					
จัดสรรแล้ว					
สำรองตามกฎหมาย		584,265,648.30	474,355,648.30	584,265,648.30	474,355,648.30
ยังไม่ได้จัดสรร		9,824,085,322.20	8,975,651,600.88	13,543,625,581.21	10,661,954,470.53
องค์ประกอบอื่นของส่วนของผู้ถือหุ้น		1,140,790,803.90	99,469,130.18	-	-
รวมส่วนของผู้ถือหุ้น		23,746,541,774.40	21,746,876,379.36	26,325,291,229.51	23,333,710,118.83
รวมหนี้สินและส่วนของผู้ถือหุ้น		27,072,901,851.11	24,553,469,281.43	29,651,651,306.22	26,140,303,020.90

บริษัท กฟผ. อินเตอร์เนชั่นแนล จำกัด
งบกำไรขาดทุนเบ็ดเสร็จ
สำหรับงวดสามเดือนสิ้นสุดวันที่ 30 มิถุนายน 2567

		หน่วย : บาท			
		ยังไม่ได้ตรวจสอบแต่สอบทานแล้ว			
		งบการเงินที่แสดงเงินลงทุนตามวิธีส่วนได้เสีย		งบการเงินเฉพาะกิจการ	
หมายเหตุ		2567	2566	2567	2566
รายได้					
	รายได้เงินปันผลจากบริษัทร่วม	4	-	2,530,123,638.48	-
	รายได้จากการให้บริการ	4, 19	2,688,561.20	2,554,313.10	2,688,561.20
	รายได้อื่น				
	ดอกเบี้ยรับ		147,849,505.53	103,508,386.37	147,849,505.53
	กำไรจากอัตราแลกเปลี่ยน		88,080,272.42	280,947,842.96	88,080,272.42
	อื่นๆ	4	64,648.10	524,569.44	64,648.10
	รวมรายได้		238,682,987.25	387,535,111.87	2,768,806,625.73
ค่าใช้จ่าย					
	ต้นทุนการให้บริการ	20	2,081,031.39	2,933,670.85	2,081,031.39
	ค่าใช้จ่ายในการบริหาร	4, 21	31,492,725.45	48,696,661.12	31,492,725.45
	ค่าใช้จ่ายอื่นๆ		-	383,381.00	-
	รวมค่าใช้จ่าย		33,573,756.84	52,013,712.97	33,573,756.84
	กำไรจากกิจกรรมดำเนินงาน		205,109,230.41	335,521,398.90	2,735,232,868.89
	ต้นทุนทางการเงิน		53,513.73	29,514.90	53,513.73
	ส่วนแบ่งกำไรจากเงินลงทุนในบริษัทร่วม		381,859,784.11	899,854,191.93	-
	กำไรก่อนค่าใช้จ่ายภาษีเงินได้		586,915,500.79	1,235,346,075.93	2,735,179,355.16
	ค่าใช้จ่ายภาษีเงินได้	13	(548,253,569.78)	(68,420,545.77)	(548,253,569.78)
	กำไรสำหรับงวด		38,661,931.01	1,166,925,530.16	2,186,925,785.38
	กำไร(ขาดทุน)เบ็ดเสร็จอื่น				
	รายการที่อาจจะถูกจัดประเภทรายการใหม่เข้าไป				
	ไว้ในกำไรหรือขาดทุนในภายหลัง				
	ผลต่างของอัตราแลกเปลี่ยนจากการแปลงค่างบการเงิน		119,753,352.26	588,235,029.24	-
	ผลกำไรจากการป้องกันความเสี่ยงกระแสเงินสด		11,910,486.36	38,627,806.69	-
			131,663,838.62	626,862,835.93	-
	รายการที่จะไม่ได้รับการจัดประเภทรายการใหม่เข้าไป				
	ไว้ในกำไรหรือขาดทุนในภายหลัง				
	ผลกำไรจากการประมาณการตามหลักคณิตศาสตร์ประกันภัย				
	- สุทธิจากภาษีเงินได้ในบริษัทร่วม		1,329,987.04	-	-
			1,329,987.04	-	-
	กำไรเบ็ดเสร็จอื่นสำหรับงวด - สุทธิจากภาษีเงินได้		132,993,825.66	626,862,835.93	-
	กำไรเบ็ดเสร็จรวมสำหรับงวด		171,655,756.67	1,793,788,366.09	2,186,925,785.38
	กำไรต่อหุ้นขั้นพื้นฐาน		0.03	0.96	1.79
	จำนวนหุ้นสามัญเฉลี่ยถ่วงน้ำหนัก				
	ที่ออกจำหน่ายและชำระแล้ว		1,219,740,000	1,219,740,000	1,219,740,000

บริษัท กฟผ. อินเตอร์เนชั่นแนล จำกัด
งบกำไรขาดทุนเบ็ดเสร็จ
สำหรับงวดหกเดือนสิ้นสุดวันที่ 30 มิถุนายน 2567

หมายเหตุ	หน่วย : บาท				
	ยังไม่ได้ตรวจสอบแต่สอบทานแล้ว				
	งบการเงินที่แสดงเงินลงทุนตามวิธีส่วนได้เสีย		งบการเงินเฉพาะกิจการ		
	2567	2566	2567	2566	
รายได้					
รายได้เงินปันผลจากบริษัทร่วม	4, 8	-	-	3,294,217,616.97	1,212,077,535.78
รายได้จากการให้บริการ	4, 19	5,354,962.11	4,993,721.66	5,354,962.11	4,993,721.66
รายได้อื่น					
ดอกเบี้ยรับ		295,270,313.61	193,736,940.24	295,270,313.61	193,736,940.24
กำไรจากอัตราแลกเปลี่ยน		590,574,084.08	176,118,365.34	590,574,084.08	176,118,365.34
อื่นๆ	4	226,490.28	1,331,560.87	226,490.28	1,331,560.87
รวมรายได้		891,425,850.08	376,180,588.11	4,185,643,467.05	1,588,258,123.89
ค่าใช้จ่าย					
ต้นทุนการให้บริการ	20	4,073,567.84	5,741,994.60	4,073,567.84	5,741,994.60
ค่าใช้จ่ายในการบริหาร	4, 21	64,058,474.49	85,537,409.19	64,058,474.49	85,537,409.19
ค่าใช้จ่ายอื่นๆ		-	383,381.00	-	383,381.00
รวมค่าใช้จ่าย		68,132,042.33	91,662,784.79	68,132,042.33	91,662,784.79
กำไรจากกิจกรรมดำเนินงาน		823,293,807.75	284,517,803.32	4,117,511,424.72	1,496,595,339.10
ต้นทุนทางการเงิน		111,469.10	61,956.68	111,469.10	61,956.68
ส่วนแบ่งกำไรจากเงินลงทุนในบริษัทร่วม	8	1,259,650,240.57	1,970,752,241.46	-	-
กำไรก่อนค่าใช้จ่ายภาษีเงินได้		2,082,832,579.22	2,255,208,088.10	4,117,399,955.62	1,496,533,382.42
ค่าใช้จ่ายภาษีเงินได้	13	(825,818,844.94)	(301,900,881.79)	(825,818,844.94)	(301,900,881.79)
กำไรสำหรับงวด		1,257,013,734.28	1,953,307,206.31	3,291,581,110.68	1,194,632,500.63
กำไร(ขาดทุน)เบ็ดเสร็จอื่น					
รายการที่อาจจะถูกจัดประเภทรายการใหม่เข้าไป					
ไว้ในกำไรหรือขาดทุนในภายหลัง					
ผลต่างของอัตราแลกเปลี่ยนจากการแปลงค่างบการเงิน	8	994,482,056.69	449,835,793.83	-	-
ผลกำไรจากการป้องกันความเสี่ยงกระแสเงินสด	8	46,839,617.03	2,198,781.26	-	-
กำไรเบ็ดเสร็จอื่นสำหรับงวด - สุทธิจากภาษีเงินได้		1,041,321,673.72	452,034,575.09	-	-
รายการที่จะไม่ได้รับการจัดประเภทรายการใหม่เข้าไป					
ไว้ในกำไรหรือขาดทุนในภายหลัง					
ผลกำไรจากการประมาณการตามหลักคณิตศาสตร์ประกันภัย		1,329,987.04	-	-	-
- สุทธิจากภาษีเงินได้ในบริษัทร่วม	8	-	-	-	-
		1,329,987.04	-	-	-
กำไรเบ็ดเสร็จอื่นสำหรับงวด - สุทธิจากภาษีเงินได้		1,042,651,660.76	452,034,575.09	-	-
กำไรเบ็ดเสร็จรวมสำหรับงวด		2,299,665,395.04	2,405,341,781.40	3,291,581,110.68	1,194,632,500.63
กำไรต่อหุ้นขั้นพื้นฐาน					
		1.03	1.60	2.70	0.98
จำนวนหุ้นสามัญถ่วงเฉลี่ยถ่วงน้ำหนัก					
ที่ออกจำหน่ายและชำระแล้ว		1,219,740,000	1,219,740,000	1,219,740,000	1,219,740,000

บริษัท กฟผ. อินเทอร์เน็ตชนันแนล จำกัด
 งบการเปลี่ยนแปลงส่วนของผู้ถือหุ้น
 สำหรับงวดหกเดือนสิ้นสุดวันที่ 30 มิถุนายน 2567

หน่วย : บาท

		ยังไม่ได้ตรวจสอบแต่สอบทานแล้ว							
		งบการเงินที่แสดงเงินลงทุนตามวิธีส่วนได้เสีย							
		กำไรสะสม			องค์ประกอบอื่นของผู้ถือหุ้น				
					กำไรขาดทุนเบ็ดเสร็จอื่น				
หมายเหตุ	ทุนเรือนหุ้น ที่ออกและชำระแล้ว	จัดสรรแล้ว สำรองตามกฎหมาย	ยังไม่ได้จัดสรร	ผลต่างของอัตรา แลกเปลี่ยนจากการ แปลงค่างบการเงิน	ผลกำไรจาก การป้องกันความเสี่ยง ในกระแสเงินสด	รวม องค์ประกอบอื่น ของผู้ถือหุ้น	รวมส่วนของผู้ถือหุ้น		
ยอดคงเหลือ ณ วันที่ 1 มกราคม 2566	12,197,400,000.00	252,605,648.30	7,073,574,747.83	117,394,119.54	66,143,081.20	183,537,200.74	19,707,117,596.87		
สำรองตามกฎหมาย	18	-	221,750,000.00	(221,750,000.00)	-	-	-		
เงินเป็นผลจ่าย	18	-	-	(300,000,000.00)	-	-	(300,000,000.00)		
กำไรสำหรับงวด	-	-	1,953,307,206.31	-	-	-	1,953,307,206.31		
กำไรเบ็ดเสร็จอื่น	-	-	-	449,835,793.83	2,198,781.26	452,034,575.09	452,034,575.09		
กำไรเบ็ดเสร็จรวมสำหรับงวด	-	-	1,953,307,206.31	449,835,793.83	2,198,781.26	452,034,575.09	2,405,341,781.40		
ยอดคงเหลือ ณ วันที่ 30 มิถุนายน 2566	12,197,400,000.00	474,355,648.30	8,505,131,954.14	567,229,913.37	68,341,862.46	635,571,775.83	21,812,459,378.27		
ยอดคงเหลือ ณ วันที่ 1 มกราคม 2567	12,197,400,000.00	474,355,648.30	8,975,651,600.88	31,954,183.91	67,514,946.27	99,469,130.18	21,746,876,379.36		
สำรองตามกฎหมาย	18	-	109,910,000.00	(109,910,000.00)	-	-	-		
เงินเป็นผลจ่าย	18	-	-	(300,000,000.00)	-	-	(300,000,000.00)		
กำไรสำหรับงวด	-	-	1,257,013,734.28	-	-	-	1,257,013,734.28		
กำไรเบ็ดเสร็จอื่น	8	-	1,329,987.04	994,482,056.69	46,839,617.03	1,041,321,673.72	1,042,651,660.76		
กำไรเบ็ดเสร็จรวมสำหรับงวด	-	-	1,258,343,721.32	994,482,056.69	46,839,617.03	1,041,321,673.72	2,299,665,395.04		
ยอดคงเหลือ ณ วันที่ 30 มิถุนายน 2567	12,197,400,000.00	584,265,648.30	9,824,085,322.20	1,026,436,240.60	114,354,563.30	1,140,790,803.90	23,746,541,774.40		

MC

บริษัท กฟผ. อินเตอร์เนชั่นแนล จำกัด
 งบการเงินเปลี่ยนแปลงส่วนของผู้ถือหุ้น
 สำหรับงวดหกเดือนสิ้นสุดวันที่ 30 มิถุนายน 2567

หน่วย : บาท					
งบการเงินเฉพาะกิจการ					
ยังไม่ได้ตรวจสอบแต่สอบทานแล้ว					
กำไรสะสม					
หมายเหตุ	ทุนเรือนหุ้น		จัดสรรแล้ว		รวมส่วนของผู้ถือหุ้น
	ที่ออกและชำระแล้ว		สำรองตามกฎหมาย	ยังไม่ได้จัดสรร	
ยอดคงเหลือ ณ วันที่ 1 มกราคม 2566		12,197,400,000.00	252,605,648.30	8,984,956,095.52	21,434,961,743.82
สำรองตามกฎหมาย	18	-	221,750,000.00	(221,750,000.00)	-
เงินปันผลจ่าย	18	-	-	(300,000,000.00)	(300,000,000.00)
กำไรเบ็ดเสร็จสำหรับงวด		-	-	1,194,632,500.63	1,194,632,500.63
ยอดคงเหลือ ณ วันที่ 30 มิถุนายน 2566		12,197,400,000.00	474,355,648.30	9,657,838,596.15	22,329,594,244.45
ยอดคงเหลือ ณ วันที่ 1 มกราคม 2567		12,197,400,000.00	474,355,648.30	10,661,954,470.53	23,333,710,118.83
สำรองตามกฎหมาย	18	-	109,910,000.00	(109,910,000.00)	-
เงินปันผลจ่าย	18	-	-	(300,000,000.00)	(300,000,000.00)
กำไรเบ็ดเสร็จสำหรับงวด		-	-	3,291,581,110.68	3,291,581,110.68
ยอดคงเหลือ ณ วันที่ 30 มิถุนายน 2567		12,197,400,000.00	584,265,648.30	13,543,625,581.21	26,325,291,229.51

บริษัท กฟผ. อินเตอร์เนชั่นแนล จำกัด
 งบกระแสเงินสด
 สำหรับงวดหกเดือนสิ้นสุดวันที่ 30 มิถุนายน 2567

หน่วย : บาท

ยังไม่ได้ตรวจสอบแต่สอบทานแล้ว

	งบการเงินที่แสดงเงินลงทุนตามวิธีส่วนได้เสีย		งบการเงินเฉพาะกิจการ	
	2567	2566	2567	2566
กระแสเงินสดจากกิจกรรมดำเนินงาน:				
กำไรสำหรับงวด	1,257,013,734.28	1,953,307,206.31	3,291,581,110.68	1,194,632,500.63
รายการปรับกระทบกำไรสำหรับงวดเป็นเงินสดรับ(จ่าย)				
จากกิจกรรมดำเนินงาน				
ค่าใช้จ่ายภาษีเงินได้	825,818,844.94	301,900,881.79	825,818,844.94	301,900,881.79
ค่าเสื่อมราคาและค่าตัดจำหน่าย	3,495,461.06	2,589,212.45	3,495,461.06	2,589,212.45
กำไรจากการตัดจำหน่ายทรัพย์สิน	-	(1,115.31)	-	(1,115.31)
ประมาณการหนี้สินสำหรับผลประโยชน์พนักงาน	1,334,604.00	907,475.86	1,334,604.00	907,475.86
กำไรจากอัตราแลกเปลี่ยนที่ยังไม่เกิดขึ้น	(590,008,364.22)	(241,957,142.83)	(590,008,364.22)	(241,957,142.83)
ส่วนแบ่งกำไรจากเงินลงทุนในบริษัทร่วม	(1,259,650,240.57)	(1,970,752,241.46)	-	-
รายได้เงินปันผลจากบริษัทร่วม	-	-	(3,294,217,616.97)	(1,212,077,535.78)
รายได้ดอกเบี้ย	(295,270,313.61)	(193,736,940.24)	(295,270,313.61)	(193,736,940.24)
ค่าใช้จ่ายต้นทุนทางการเงิน	111,469.10	61,956.68	111,469.10	61,956.68
ขาดทุนจากการดำเนินงานก่อนการเปลี่ยนแปลง				
ในสินทรัพย์และหนี้สินดำเนินงาน	(57,154,805.02)	(147,680,706.75)	(57,154,805.02)	(147,680,706.75)
การเปลี่ยนแปลงในสินทรัพย์ดำเนินงานลดลง				
ลูกหนี้การค้าและลูกหนี้หมุนเวียนอื่น	370,119.26	84,749,541.02	370,119.26	84,749,541.02
การเปลี่ยนแปลงในหนี้สินดำเนินงานเพิ่มขึ้น(ลดลง)				
เจ้าหนี้การค้าและเจ้าหนี้หมุนเวียนอื่น	(32,861,530.57)	(21,206,368.01)	(32,861,530.57)	(21,206,368.01)
หนี้สินหมุนเวียนอื่น	(77,759.48)	1,050,257.60	(77,759.48)	1,050,257.60
เงินสดจ่ายจากกิจกรรมดำเนินงาน	(89,723,975.81)	(83,087,276.14)	(89,723,975.81)	(83,087,276.14)
เงินสดรับดอกเบี้ย	102,067,303.93	182,549,688.34	102,067,303.93	182,549,688.34
เงินสดจ่ายภาษีเงินได้	(476,758,753.16)	(355,017,716.56)	(476,758,753.16)	(355,017,716.56)
เงินสดสุทธิที่ใช้ไปในกิจกรรมดำเนินงาน	(464,415,425.04)	(255,555,304.36)	(464,415,425.04)	(255,555,304.36)
กระแสเงินสดจากกิจกรรมลงทุน:				
เงินสดจ่ายสินทรัพย์ทางการเงินหมุนเวียนอื่น	(4,425,273,536.30)	(3,958,317,192.86)	(4,425,273,536.30)	(3,958,317,192.86)
เงินสดจ่ายเพื่อการลงทุนในบริษัทร่วม	(48,460,425.00)	(363,565,623.03)	(48,460,425.00)	(363,565,623.03)
เงินปันผลรับจากเงินลงทุนในบริษัทร่วม	4,332,900,433.77	2,266,457,799.08	4,332,900,433.77	2,266,457,799.08
เงินสดจ่ายซื้ออุปกรณ์และสินทรัพย์ไม่มีตัวตน	(5,231,496.96)	-	(5,231,496.96)	-
เงินสดรับจากการขายอุปกรณ์	-	2,300.00	-	2,300.00
เงินสดจ่ายค่าพัฒนาโครงการรอเรียกเก็บ	-	(240,050.00)	-	(240,050.00)
เงินสดรับดอกเบี้ยรับ	132,317,775.78	1,571,016.96	132,317,775.78	1,571,016.96
เงินสดสุทธิที่ใช้ไปในกิจกรรมลงทุน	(13,747,248.71)	(2,054,091,749.85)	(13,747,248.71)	(2,054,091,749.85)

บริษัท กฟผ. อินเตอร์เนชั่นแนล จำกัด
 งบกระแสเงินสด
 สำหรับงวดหกเดือนสิ้นสุดวันที่ 30 มิถุนายน 2567

	หน่วย : บาท			
	ยังไม่ได้ตรวจสอบแต่สอบทานแล้ว			
	งบการเงินที่แสดงเงินลงทุนตามวิธีส่วนได้เสีย		งบการเงินเฉพาะกิจการ	
	2567	2566	2567	2566
กระแสเงินสดจากกิจกรรมจัดหาเงิน:				
เงินสดจ่ายหนี้สินตามสัญญาเช่า	(1,068,526.90)	(639,365.82)	(1,068,526.90)	(639,365.82)
เงินสดจ่ายต้นทุนทางการเงิน	(111,469.10)	(61,956.68)	(111,469.10)	(61,956.68)
เงินสดจ่ายเงินปันผล	(300,000,000.00)	(300,000,000.00)	(300,000,000.00)	(300,000,000.00)
เงินสดสุทธิที่ใช้ไปในกิจกรรมจัดหาเงิน	(301,179,996.00)	(300,701,322.50)	(301,179,996.00)	(300,701,322.50)
เงินสดและรายการเทียบเท่าเงินสดลดลง - สุทธิ	(779,342,669.75)	(2,610,348,376.71)	(779,342,669.75)	(2,610,348,376.71)
เงินสดและรายการเทียบเท่าเงินสด ณ วันต้นงวด	5,256,466,252.26	8,613,639,136.97	5,256,466,252.26	8,613,639,136.97
ผลกระทบจากอัตราแลกเปลี่ยนที่มีต่อเงินสดและรายการเทียบเท่าเงินสด	132,192,237.66	181,685,245.15	132,192,237.66	181,685,245.15
เงินสดและรายการเทียบเท่าเงินสด ณ วันสิ้นงวด	4,609,315,820.17	6,184,976,005.41	4,609,315,820.17	6,184,976,005.41
ข้อมูลเพิ่มเติมสำหรับงบกระแสเงินสด				
รายการที่ไม่ใช่เงินสด :				
เจ้าหนี้ซื้ออุปกรณ์และสินทรัพย์ไม่มีตัวตนลดลง	(5,231,496.96)	-	(5,231,496.96)	-
เงินลงทุนในบริษัทร่วมลดลงจากการลดเจ้าหนี้ค่าหุ้นเงินลงทุนในบริษัทร่วม	-	8,005,725.00	-	8,005,725.00

บริษัท กฟผ. อินเตอร์เนชั่นแนล จำกัด

หมายเหตุประกอบงบการเงินระหว่างกาลแบบย่อ

สำหรับงวดสามเดือนและหกเดือนสิ้นสุดวันที่ 30 มิถุนายน 2567 (ยังไม่ได้ตรวจสอบแต่สอบทานแล้ว)

1. ข้อมูลทั่วไป

บริษัท กฟผ. อินเตอร์เนชั่นแนล จำกัด (“บริษัท”) จัดทะเบียนเป็นบริษัทจำกัดในประเทศไทย จัดทะเบียนเมื่อวันที่ 18 ธันวาคม 2550 มีสำนักงานตั้งอยู่เลขที่ 53 หมู่ที่ 2 ถนนจรัญสนิทวงศ์ ตำบลบางกรวย อำเภอบางกรวย จังหวัดนนทบุรี

บริษัทมีวัตถุประสงค์หลักเพื่อเป็นตัวแทนของการไฟฟ้าฝ่ายผลิตแห่งประเทศไทย (กฟผ.) ลงทุนในโครงการต่างๆ เพื่อการจัดหาพลังงานไฟฟ้าส่งเข้าประเทศ เพื่อความมั่นคงของระบบพลังงานไฟฟ้า รวมทั้งลงทุนในโครงการต่างๆ ในต่างประเทศที่เกี่ยวกับพลังงานไฟฟ้าและธุรกิจอื่นที่เกี่ยวข้องหรือต่อเนื่องกับกิจการของกฟผ. ที่สร้างมูลค่าเพิ่มและเป็นประโยชน์ต่อธุรกิจของกฟผ. และประเทศโดยรวม

2. เกณฑ์ในการจัดทำงบการเงินระหว่างกาล

งบการเงินระหว่างกาลนี้จัดทำขึ้นตามมาตรฐานการบัญชีฉบับที่ 34 เรื่อง การรายงานทางการเงินระหว่างกาล

งบการเงินระหว่างกาลประกอบด้วยข้อมูลทางการเงินหลัก (คือ งบฐานะการเงิน งบกำไรขาดทุนเบ็ดเสร็จ งบการเปลี่ยนแปลงส่วนของผู้ถือหุ้น และงบกระแสเงินสด) โดยบริษัทได้นำเสนอในรูปแบบที่สอดคล้องกับรูปแบบของงบการเงินประจำปี ซึ่งเป็นไปตามมาตรฐานการบัญชีไทย ฉบับที่ 1 เรื่องการนำเสนอของงบการเงิน

งบการเงินระหว่างกาลนี้จัดทำขึ้นเพื่อให้ข้อมูลเพิ่มเติมจากงบการเงินสำหรับปีสิ้นสุดวันที่ 31 ธันวาคม 2566 โดยเน้นการให้ข้อมูลที่เป็นปัจจุบันเกี่ยวกับกิจกรรม เหตุการณ์และสถานการณ์ใหม่ ๆ เพื่อไม่ให้ข้อมูลที่นำเสนอซ้ำซ้อนกับข้อมูลที่ได้รายงานไปแล้ว ดังนั้น งบการเงินระหว่างกาลนี้ควรต้องอ่านควบคู่กับงบการเงินสำหรับปีสิ้นสุดวันที่ 31 ธันวาคม 2566

ในการจัดทำงบการเงินระหว่างกาลให้เป็นไปตามมาตรฐานการรายงานทางการเงิน ผู้บริหารต้องใช้การประมาณ และข้อสมมติฐานหลายประการ ซึ่งมีผลกระทบต่อการกำหนดนโยบายและการรายงานจำนวนเงินที่เกี่ยวกับสินทรัพย์ หนี้สิน รายได้ และค่าใช้จ่าย การประมาณและข้อสมมติฐานมาจากประสบการณ์ในอดีต และปัจจัยต่างๆ ที่ผู้บริหารมีความเชื่อมั่นอย่างสมเหตุสมผลภายใต้สภาวะการณ์แวดล้อมนั้นซึ่งไม่อาจอาศัยข้อมูลจากแหล่งอื่นและนำไปสู่การตัดสินใจเกี่ยวกับการกำหนดจำนวนสินทรัพย์และหนี้สินนั้น ๆ ดังนั้น ผลที่เกิดขึ้นจริงจากการตั้งข้อสมมติฐานต่อมูลค่าตามบัญชีของสินทรัพย์และหนี้สินอาจแตกต่างไปจากที่ประมาณไว้

ประมาณการและข้อสมมติฐานที่ใช้ในการจัดทำงบการเงินระหว่างกาลจะได้รับการทบทวนอย่างสม่ำเสมอ การปรับประมาณการทางบัญชีจะบันทึกในงวดบัญชีที่การประมาณการดังกล่าวได้รับการทบทวน หากการปรับประมาณการกระทบเฉพาะงวดนั้น ๆ และจะบันทึกในงวดที่ปรับและงวดในอนาคตหากการปรับประมาณการกระทบทั้งงวดปัจจุบันและอนาคต

3. สรุปนโยบายการบัญชีที่สำคัญ

งบการเงินระหว่างกาลนี้จัดทำขึ้นโดยใช้นโยบายการบัญชีและวิธีการคำนวณเช่นเดียวกับที่ใช้ในงบการเงินสำหรับปีสิ้นสุดวันที่ 31 ธันวาคม 2566

มาตรฐานการรายงานทางการเงินที่มีการปรับปรุงซึ่งมีผลบังคับใช้สำหรับงบการเงินที่มีรอบระยะเวลาบัญชีที่เริ่มในหรือหลังวันที่ 1 มกราคม 2567 ไม่มีผลกระทบต่ออย่างเป็นสาระสำคัญต่องบการเงินของบริษัท

4. รายการกับบุคคลหรือกิจการที่เกี่ยวข้องกัน

บริษัทมีรายการธุรกิจที่สำคัญกับบุคคลและกิจการที่เกี่ยวข้องกันซึ่งมีความเกี่ยวข้องกันทั้งโดยทางตรงและโดยทางอ้อมในหุ้นสามัญและ/หรือเป็นกรรมการชุดเดียวกัน ผลของรายการดังกล่าวได้แสดงไว้ในงบการเงินตามมูลฐานที่ตกลงร่วมกันโดยบริษัทและบุคคลและกิจการที่เกี่ยวข้องกันเหล่านี้ บริษัทมีรายการสำหรับงวดสามเดือนและหกเดือนสิ้นสุดวันที่ 30 มิถุนายน 2567 และ 2566 ที่มีสาระสำคัญดังต่อไปนี้

หน่วย : บาท

	งบการเงินที่แสดงเงินลงทุน			
	ตามวิธีส่วนได้เสีย		งบการเงินเฉพาะกิจการ	
	2567	2566	2567	2566
สำหรับระยะเวลาสามเดือนสิ้นสุดวันที่ 30 มิถุนายน				
รายได้เงินปันผล				
PT Adaro Indonesia	-	-	2,530,123,638.48	-
รายได้จากการให้บริการ				
บริษัท ไฟฟ้า น้ำเขียบ 1 จำกัด	2,688,561.20	2,554,313.10	2,688,561.20	2,554,313.10
รายได้อื่น				
บริษัท ไฟฟ้า น้ำเขียบ 1 จำกัด	56,505.25	114,451.10	56,505.25	114,451.10
ค่าใช้จ่ายในการบริหาร				
กฟผ.	2,730,325.30	4,934,663.26	2,730,325.30	4,934,663.26
ค่าตอบแทน				
กรรมการและผู้บริหารสำคัญ	2,406,477.18	4,724,730.40	2,406,477.18	4,724,730.40

หน่วย : บาท

	งบการเงินที่แสดงเงินลงทุน			
	ตามวิธีส่วนได้เสีย		งบการเงินเฉพาะกิจการ	
	2567	2566	2567	2566
สำหรับระยะเวลาหกเดือนสิ้นสุดวันที่ 30 มิถุนายน				
รายได้เงินปันผล				
PT Adaro Indonesia	-	-	3,294,217,616.97	1,212,077,535.78
รายได้จากการให้บริการ				
บริษัท ไฟฟ้า น้ำเจียบ 1 จำกัด	5,354,962.11	4,993,721.66	5,354,962.11	4,993,721.66
รายได้อื่น				
บริษัท ไฟฟ้า น้ำเจียบ 1 จำกัด	214,950.31	329,086.76	214,950.31	329,086.76
ค่าใช้จ่ายในการบริหาร				
กฟผ.	5,493,588.90	9,552,990.44	5,493,588.90	9,552,990.44
ค่าตอบแทน				
กรรมการและผู้บริหารสำคัญ	4,538,227.36	9,633,328.07	4,538,227.36	9,633,328.07
ยอดคงเหลือของรายการธุรกิจกับบริษัทที่เกี่ยวข้องกันที่มีสาระสำคัญสรุปได้ดังนี้				

หน่วย : บาท

	งบการเงินที่แสดงเงินลงทุนตามวิธีส่วนได้เสียและงบการเงินเฉพาะกิจการ	
	30 มิถุนายน 2567	31 ธันวาคม 2566
	ลูกหนี้การค้า - กิจการที่เกี่ยวข้องกัน	
บริษัท ไฟฟ้า น้ำเจียบ 1 จำกัด	2,292,786.74	1,933,720.59
ลูกหนี้อื่น - กิจการที่เกี่ยวข้องกัน		
บริษัท ไฟฟ้า น้ำเจียบ 1 จำกัด	458,610.36	438,057.83
เงินปันผลค้างรับ - กิจการที่เกี่ยวข้องกัน		
PT Adaro Indonesia	-	998,281,421.82
เงินจ่ายล่วงหน้าค่าหุ้นในบริษัทร่วม - กิจการที่เกี่ยวข้องกัน		
Hou Ju Energy Technology Corporation	48,460,425.00	-
เจ้าหนี้การค้า - กิจการที่เกี่ยวข้องกัน		
กฟผ.	135,033.71	738,472.38
เจ้าหนี้อื่น - กิจการที่เกี่ยวข้องกัน		
กฟผ.	150,672.65	817.40
ค่าใช้จ่ายค้างจ่าย		
กฟผ.	1,804,780.79	2,839,826.49

หน่วย : บาท		
งบการเงินที่แสดงเงินลงทุนตามวิธีส่วน ได้เสียและงบการเงินเฉพาะกิจการ		
	30 มิถุนายน 2567	31 ธันวาคม 2566
เจ้าหนี้ค่าหุ้นเงินลงทุนในบริษัทร่วม - กิจการที่เกี่ยวข้องกัน		
PT Adaro Indonesia		
ยอดยกมา ณ วันต้นงวด (79.40 และ 94.80 ล้านเหรียญสหรัฐอเมริกาตามลำดับ)	2,730,375,440.00	3,292,735,800.00
ลดลงระหว่างงวด (15.40 ล้านเหรียญสหรัฐอเมริกา)	-	(549,111,640.00)
(กำไร)ขาดทุนจากอัตราแลกเปลี่ยน	208,258,260.00	(13,248,720.00)
ยอดคงเหลือ ณ วันสิ้นงวด (79.40 ล้านเหรียญสหรัฐอเมริกา)	2,938,633,700.00	2,730,375,440.00
หัก ส่วนที่จะถึงกำหนดชำระภายในหนึ่งปี	(584,765,900.00)	(543,324,080.00)
รวมเจ้าหนี้ค่าหุ้นเงินลงทุนในบริษัทร่วม - กิจการที่เกี่ยวข้องกัน	2,353,867,800.00	2,187,051,360.00

5. เงินสดและรายการเทียบเท่าเงินสด

เงินสดและรายการเทียบเท่าเงินสด ประกอบด้วย:


หน่วย : บาท		
งบการเงินที่แสดงเงินลงทุนตามวิธีส่วน ได้เสียและงบการเงินเฉพาะกิจการ		
	30 มิถุนายน 2567	31 ธันวาคม 2566
เงินฝากธนาคาร - กระแสรายวัน	1,000.00	1,000.00
เงินฝากธนาคาร - ออมทรัพย์	4,609,314,820.17	1,006,180,213.82
เงินฝากธนาคาร - ประจํา ไม่นเกิน 3 เดือน	-	4,250,285,038.44
รวมเงินสดและรายการเทียบเท่าเงินสด	4,609,315,820.17	5,256,466,252.26

6. ลูกหนี้การค้าและลูกหนี้หมุนเวียนอื่น

ลูกหนี้การค้าและลูกหนี้หมุนเวียนอื่น ประกอบด้วย:

	หน่วย : บาท	
	งบการเงินที่แสดงเงินลงทุนตามวิธีส่วนได้เสีย และงบการเงินเฉพาะกิจการ	
	30 มิถุนายน 2567	31 ธันวาคม 2566
ลูกหนี้การค้า - กิจการที่เกี่ยวข้องกัน	2,292,786.74	1,933,720.59
ลูกหนี้หมุนเวียนอื่น		
ลูกหนี้อื่น - กิจการที่เกี่ยวข้องกัน	458,610.36	438,057.83
ลูกหนี้อื่น - กิจการอื่น	36,000,000.00	36,117,824.28
ลูกหนี้อื่น - บุคคลอื่น	234,810.20	-
ค่าใช้จ่ายจ่ายล่วงหน้า	908,888.16	1,764,078.93
ดอกเบี้ยเงินฝากค้างรับ	197,078,330.05	131,381,397.06
รวมลูกหนี้หมุนเวียนอื่น	234,680,638.77	169,701,358.10
รวมลูกหนี้การค้าและลูกหนี้หมุนเวียนอื่น	236,973,425.51	171,635,078.69

7. สินทรัพย์ทางการเงินหมุนเวียนอื่น

ณ วันที่ 30 มิถุนายน 2567 และ 31 ธันวาคม 2566 บริษัทมีสินทรัพย์ทางการเงินหมุนเวียนอื่น เป็นเงินฝากธนาคาร - ประจำ จำนวน 9,362.36 ล้านบาท และ 4,316.15 ล้านบาท ตามลำดับ โดยมีกำหนดระยะเวลาตามสัญญา 6 เดือน อัตราดอกเบี้ยร้อยละ 5.30 ถึง 5.45 ต่อปี และ อัตราดอกเบี้ยร้อยละ 5.75 ต่อปี ตามลำดับ 

8. เงินลงทุนในบริษัทร่วม

เงินลงทุนในบริษัทร่วม ประกอบด้วย:

ชื่อบริษัท	ประเทศ ที่จัดตั้ง	ประเภทกิจการ	สัดส่วนเงิน		ทุนจดทะเบียน ชำระแล้ว	หน่วย : พันบาท					
			ลงทุน (%)	สกุลเงิน		งบการเงินที่แสดงเงินลงทุน ตามวิธีส่วนได้เสีย		งบการเงินเฉพาะกิจการ		รายได้เงินปันผล	
						มูลค่าเงินลงทุนตามวิธีส่วนได้เสีย		มูลค่าเงินลงทุนตามวิธีราคาทุน		สำหรับงวดหกเดือน สิ้นสุดวันที่ 30 มิถุนายน	
						30 มิถุนายน	31 ธันวาคม	30 มิถุนายน	31 ธันวาคม	2567	2566
บริษัท ไฟฟ้าน้ำเงี้ยว I จำกัด	สปป.ลาว	ผลิตและจำหน่าย พลังงานไฟฟ้า	30.000	USD	314,000.00	3,070,668.10	2,643,128.68	3,096,231.27	3,096,231.27	-	-
PT Adaro Indonesia	สาธารณรัฐ อินโดนีเซีย	ผลิตและจำหน่าย ถ่านหิน	11.533	USD	50,165.70	9,110,752.72	10,504,682.53	11,603,316.15	11,603,316.15	3,294,217.62	1,212,077.54
Hou Ju Energy Technology Corporation	ไต้หวัน	ลงทุนด้านธุรกิจ พลังงาน	25.000	TWD	1,792,925.00	488,502.60	514,027.92	549,125.45	549,125.45	-	-
						<u>12,669,923.42</u>	<u>13,661,839.13</u>	<u>15,248,672.87</u>	<u>15,248,672.87</u>	<u>3,294,217.62</u>	<u>1,212,077.54</u>

การเปลี่ยนแปลงของเงินลงทุนในบริษัทร่วม สามารถวิเคราะห์ได้ดังนี้

หน่วย : บาท

	วิธีส่วนได้เสีย		วิธีราคาทุน	
	30 มิถุนายน 2567 (งวด 6 เดือน)	31 ธันวาคม 2566 (งวด 12 เดือน)	30 มิถุนายน 2567 (งวด 6 เดือน)	31 ธันวาคม 2566 (งวด 12 เดือน)
ยอดยกมาต้นงวด	13,661,839,133.39	13,165,268,827.88	15,248,672,872.86	14,893,112,974.83
จ่ายชำระบริษัทร่วมเพิ่มทุน	-	363,876,164.03	-	363,876,164.03
ส่วนลดจากเจ้าหนี้ค่าหุ้นเงินลงทุนใน บริษัทร่วมตามเงื่อนไขของสัญญา	-	(8,316,266.00)	-	(8,316,266.00)
ส่วนแบ่งกำไรจากเงินลงทุน ในบริษัทร่วม	1,259,650,240.57	2,840,241,902.01	-	-
ผลต่างของอัตราแลกเปลี่ยนจาก การแปลงค่าบการเงิน	994,482,056.69	(85,439,935.63)	-	-
ผลกำไรจากการป้องกัน ความเสี่ยงในกระแสเงินสด	46,839,617.03	1,371,865.07	-	-
ส่วนแบ่งกำไร(ขาดทุน)เบ็ดเสร็จอื่น ในบริษัทร่วม				
การวัดมูลค่าใหม่ของ ผลประโยชน์พนักงานที่กำหนดไว้	1,329,987.04	(2,410,833.72)	-	-
รายได้เงินปันผลจากบริษัทร่วม	(3,294,217,616.97)	(2,612,752,590.25)	-	-
ยอดคงเหลือต้นงวด	12,669,923,417.75	13,661,839,133.39	15,248,672,872.86	15,248,672,872.86

HK

ข้อมูลทางการเงินของบริษัทรวม ที่แสดงอยู่ในงบการเงิน โดยสรุปมีดังนี้

หน่วย : บาท

	บริษัท ไฟฟ้า น้ำเขียว 1 จำกัด		PT Adaro Indonesia		Hou Ju Energy Technology Corporation	
	30 มิถุนายน 2567	31 ธันวาคม 2566	30 มิถุนายน 2567	31 ธันวาคม 2566	30 มิถุนายน 2567	31 ธันวาคม 2566
สินทรัพย์หมุนเวียน	2,638,038,700.74	2,481,264,951.94	51,371,512,650.98	77,974,124,795.49	823,439,393.91	649,001,541.00
สินทรัพย์ไม่หมุนเวียน	27,324,568,077.30	25,751,543,475.53	37,067,608,895.31	29,573,073,793.57	7,815,790,671.27	6,937,278,554.62
หนี้สินหมุนเวียน	(1,753,036,996.31)	(1,697,313,872.24)	(51,789,302,462.87)	(56,894,267,931.12)	(1,526,018,342.62)	(883,732,225.19)
หนี้สินไม่หมุนเวียน	(17,974,009,434.22)	(17,725,065,622.89)	(10,114,445,517.29)	(9,437,127,815.78)	(4,983,453,594.19)	(4,479,715,853.80)
ส่วนของผู้มีส่วนได้เสียที่ไม่มีอำนาจควบคุม	-	-	-	-	(312,252,924.33)	(303,979,312.48)
สินทรัพย์สุทธิ	10,235,560,347.51	8,810,428,932.34	26,535,373,566.13	41,215,802,842.16	1,817,505,204.04	1,918,852,704.15
สัดส่วนเงินลงทุน (ร้อยละ)	30.000	30.000	11.533	11.533	25.000	25.000
สัดส่วนตามส่วนได้เสียของกิจการในสินทรัพย์สุทธิ	3,070,668,104.25	2,643,128,679.70	3,060,372,143.55	4,753,492,336.47	454,376,301.01	479,713,176.04
ลูกหนี้ค่าหุ้น	-	-	52,637,128.68	52,637,128.68	-	-
ราคาขายซื้อที่สูงกว่าสินทรัพย์ที่ระบุได้	-	-	3,789,545,000.90	3,789,545,000.90	-	-
การตีราคาสินทรัพย์ที่ระบุได้	-	-	6,406,680,719.00	6,406,680,719.00	53,779,893.15	53,779,893.15
การตัดจำหน่ายสินทรัพย์ที่ระบุได้	-	-	(2,531,341,126.04)	(2,356,389,592.43)	(8,918,412.84)	(7,709,875.92)
หนี้สินภาษีเงินได้รอตัดบัญชี	-	-	(2,883,006,323.55)	(2,883,006,323.55)	(10,755,978.63)	(10,755,978.63)
การตัดจำหน่ายหนี้สินภาษีเงินได้รอตัดบัญชี	-	-	1,020,452,274.66	981,962,937.15	1,783,682.56	1,541,975.17
ผลต่างจากการแปลงค่าบการเงิน	-	-	195,412,897.12	(240,239,673.67)	(1,762,886.07)	(2,541,268.67)
มูลค่าตามบัญชีของส่วนได้เสียของกิจการในบริษัทรวม	3,070,668,104.25	2,643,128,679.70	9,110,752,714.32	10,504,682,532.55	488,502,599.18	514,027,921.14

สรุปรายการกำไร(ขาดทุน)เบ็ดเสร็จของบริษัทร่วม สำหรับงวดหกเดือนสิ้นสุดวันที่ 30 มิถุนายน 2567 และ 2566 ดังนี้

หน่วย : พันบาท

	บริษัท ไฟฟ้าน้ำเงียบ 1 จำกัด		PT Adaro Indonesia		Hou Ju Energy Technology Corporation	
	2567	2566	2567	2566	2567	2566
รายได้	1,419,072.81	1,392,021.87	77,451,567.35	94,064,979.14	248,467.45	429,678.17
กำไร(ขาดทุน)สำหรับงวด	570,499.46	217,196.12	10,956,368.88	17,414,779.04	(142,596.28)	111,416.32
กำไร(ขาดทุน)เบ็ดเสร็จอื่น	156,132.06	10,907.88	11,531.84	-	-	-
กำไร(ขาดทุน)เบ็ดเสร็จรวม	726,631.52	228,104.00	10,967,900.72	17,414,779.04	(142,596.28)	111,416.32

บริษัทได้จำหน่ายหุ้นทั้งหมดที่ถืออยู่ในบริษัท ไฟฟ้าน้ำเงียบ 1 จำกัด จำนวน 942,000 หุ้น มูลค่าหุ้นละ 100.00 เหรียญสหรัฐอเมริกา และวางหลักประกันสินเชื่อเป็นสิทธิในเงินปันผล สิทธิอื่น ดอกผล และผลประโยชน์ทั้งหมดอันเกิดจากหุ้นดังกล่าวไว้แก่สถาบันการเงินผู้ให้กู้ของบริษัท ไฟฟ้าน้ำเงียบ 1 จำกัด และเจ้าหนี้มีประกันรายอื่น ณ วันที่ 30 มิถุนายน 2567 และ 31 ธันวาคม 2566 บริษัทมีจำนวนหุ้นที่ชำระแล้ว จำนวน 942,000 หุ้น

บริษัทได้ลงนามในสัญญาซื้อขายหุ้น (Subscription Agreement) เพื่อซื้อหุ้นใน PT Adaro Indonesia คิดเป็นจำนวนเงินทั้งสิ้น 325.00 ล้านดอลลาร์สหรัฐอเมริกา โดยเมื่อวันที่ 22 พฤศจิกายน 2559 บริษัทได้จ่ายชำระค่าหุ้นดังกล่าวแล้ว เป็นจำนวนเงิน 163.50 ล้านดอลลาร์สหรัฐอเมริกา เทียบเท่ากับ 5,829.85 ล้านบาท

เมื่อวันที่ 14 กันยายน 2565 PT Adaro Indonesia ได้รับการต่ออายุสัมปทานการทำเหมืองถ่านหิน (Coal Contract of works: CCoW) ในรูปแบบใบอนุญาต หรือ IUPK จาก Ministry of Energy and Mineral Resources การต่ออายุสัมปทานนี้ครอบคลุมพื้นที่เหมืองขนาด 23,942 เฮกตาร์ ระยะเวลาใบอนุญาตเป็นระยะเวลา 10 ปี โดยจะหมดอายุในวันที่ 1 ตุลาคม 2575 โดยสามารถต่ออายุได้เมื่อครบกำหนดในช่วงระยะเวลาเปลี่ยนผ่าน จนถึงเดือนธันวาคม 2565 การคำนวณถ่านหินยังคงดำเนินการตามมาตรการของ CCoW และเริ่มดำเนินการตามมาตรการของ IUPK-KOP ตั้งแต่วันที่ 2566 เป็นต้นไป

เมื่อวันที่ 9 ธันวาคม 2565 และ 12 ธันวาคม 2566 บริษัทได้จ่ายชำระค่าหุ้นซึ่งได้บันทึกมูลค่าเงินลงทุนและเจ้าหนี้ค่าหุ้นเงินลงทุนในบริษัทร่วมไว้แล้ว เป็นจำนวนเงิน 66.70 ล้านดอลลาร์สหรัฐอเมริกา และจำนวนเงิน 15.40 ล้านดอลลาร์สหรัฐอเมริกา ตามลำดับ โดยจะชำระค่าหุ้นส่วนที่เหลือจำนวนเงิน 79.40 ล้านดอลลาร์สหรัฐอเมริกา ในปี 2567 - 2570 เมื่อ PT Adaro Indonesia ได้บรรลุเงื่อนไขที่ระบุไว้ในสัญญาซื้อขายหุ้น ทั้งนี้บริษัทได้บันทึกมูลค่าเงินลงทุนและเจ้าหนี้ค่าหุ้นเงินลงทุนในบริษัทร่วมส่วนที่เหลือดังกล่าวไว้ในงบการเงินแล้ว (หมายเหตุ 4) 

บริษัท ได้ลงนามในสัญญาซื้อขายหุ้น (Share Purchase Agreement) เพื่อซื้อหุ้น ใน Hou Ju Energy Technology Corporation เป็นจำนวนเงิน 127.41 ล้านดอลลาร์ไต้หวัน และส่วนเกินกว่ามูลค่าหุ้นจำนวนเงิน 35.24 ล้านดอลลาร์ไต้หวัน รวมเป็นจำนวนเงินทั้งสิ้น 162.65 ล้านดอลลาร์ไต้หวัน เทียบเท่ากับ 193.56 ล้านบาท โดยเมื่อวันที่ 13 สิงหาคม 2564 บริษัท ได้จ่ายชำระค่าหุ้นจำนวนเงิน 127.41 ล้านดอลลาร์ไต้หวันและส่วนเกินมูลค่าหุ้นเป็นจำนวนเงิน 21.86 ล้านดอลลาร์ไต้หวัน และวันที่ 18 กุมภาพันธ์ 2565 บริษัท ได้จ่ายชำระส่วนเกินมูลค่าหุ้นเป็นจำนวนเงิน 6.65 ล้านดอลลาร์ไต้หวัน ทั้งนี้ สำหรับส่วนเกินมูลค่าหุ้นส่วนที่เหลือจำนวนเงิน 6.73 ล้านดอลลาร์ไต้หวัน ซึ่งบริษัท ได้บันทึกมูลค่าเงินลงทุนและเจ้าหนี้ค่าหุ้นเงินลงทุนในบริษัทร่วม และแสดงรายการในงบฐานะการเงิน ณ วันที่ 31 ธันวาคม 2565 นั้น ต่อมาในปี 2566 บริษัท ได้รับส่วนลดในการชำระส่วนเกินมูลค่าหุ้นดังกล่าว ตามเงื่อนไขที่ได้ระบุไว้ในสัญญาซื้อขายหุ้น ทำให้บริษัทไม่ต้องชำระส่วนเกินมูลค่าหุ้นคงเหลือจำนวน 8.00 ล้านบาท และได้รับเงินคืนจากจำนวนเงินที่จ่ายชำระไปแล้วในปีก่อนหน้า จำนวนเงิน 0.31 ล้านบาท ซึ่งบริษัท ได้บันทึกลดมูลค่าเงินลงทุนและเจ้าหนี้ค่าหุ้นเงินลงทุนในบริษัทร่วมที่เคยรับรู้ไว้แล้ว

เมื่อวันที่ 19 มกราคม 2566 บริษัท ได้จ่ายชำระค่าหุ้นเพิ่มทุนให้แก่ Hou Ju Energy Technology Corporation จำนวน 7,082,500 หุ้น เป็นจำนวนเงิน 70.83 ล้านดอลลาร์ไต้หวัน เทียบเท่ากับ 77.62 ล้านบาท และวันที่ 9 มีนาคม 2566 Hou Ju Energy Technology Corporation ได้จดทะเบียนเพิ่มทุนแล้วเสร็จ จากเดิมจำนวน 50,962,500 หุ้น เป็น 79,292,500 หุ้น ต่อมาเมื่อวันที่ 20 มีนาคม 2566 บริษัท ได้จ่ายชำระค่าหุ้นเพิ่มเติม จำนวน 25,000,000 หุ้น เป็นจำนวนเงิน 250.00 ล้านดอลลาร์ไต้หวัน เทียบเท่ากับ 286.25 ล้านบาท และวันที่ 28 เมษายน 2566 Hou Ju Energy Technology Corporation ได้จดทะเบียนเพิ่มทุนแล้วเสร็จ จากเดิมจำนวน 79,292,500 หุ้น เป็น 179,292,500 หุ้น ณ วันที่ 30 มิถุนายน 2567 และ 31 ธันวาคม 2566 บริษัท มีจำนวนหุ้นที่ชำระแล้ว จำนวน 44,823,125 หุ้น

เมื่อวันที่ 26 มิถุนายน 2567 บริษัท ได้จ่ายชำระค่าหุ้นเพิ่มเติมเป็นจำนวนเงิน 40.52 ล้านดอลลาร์ไต้หวัน เทียบเท่ากับ 48.46 ล้านบาท ซึ่งอยู่ระหว่างการจดทะเบียนเพิ่มทุนของ Hou Ju Energy Technology Corporation

9. อุปกรณ์

อุปกรณ์ ณ วันที่ 30 มิถุนายน 2567 ประกอบด้วย:

	หน่วย : บาท
มูลค่าสุทธิตามบัญชี ณ วันที่ 1 มกราคม 2567	5,415,631.55
ค่าเสื่อมราคาสำหรับงวด	(580,046.74)
มูลค่าสุทธิตามบัญชี ณ วันที่ 30 มิถุนายน 2567	4,835,584.81

ค่าเสื่อมราคาสำหรับงวดหกเดือนสิ้นสุดวันที่ 30 มิถุนายน 2567 และ 2566 จำนวน 0.58 ล้านบาท และ 0.10 ล้านบาท ตามลำดับ รวมอยู่ในกำไรขาดทุน

ณ วันที่ 30 มิถุนายน 2567 และ 31 ธันวาคม 2566 บริษัท มีสินทรัพย์ ซึ่งหักค่าเสื่อมราคาทั้งจำนวนแล้วแต่ยังคงใช้งานอยู่จำนวน 1.25 ล้านบาท 

10. สินทรัพย์สิทธิการใช้

สินทรัพย์สิทธิการใช้ ณ วันที่ 30 มิถุนายน 2567 ประกอบด้วย:

	หน่วย : บาท
	งบการเงินที่แสดงเงินลงทุน
	ตามวิธีส่วนได้เสียและ
	งบการเงินเฉพาะกิจการ
มูลค่าสุทธิตามบัญชี ณ วันที่ 1 มกราคม 2567	7,380,296.28
ค่าเสื่อมราคาสำหรับงวด	(1,078,268.10)
มูลค่าสุทธิตามบัญชี ณ วันที่ 30 มิถุนายน 2567	6,302,028.18
ค่าเสื่อมราคาสำหรับงวดหกเดือนสิ้นสุดวันที่ 30 มิถุนายน 2567 และ 2566 จำนวน 1.08 ล้านบาท และ 0.61 ล้านบาท ตามลำดับ รวมอยู่ในกำไรขาดทุน	

11. สินทรัพย์ไม่มีตัวตน

สินทรัพย์ไม่มีตัวตน ณ วันที่ 30 มิถุนายน 2567 ประกอบด้วย:

	หน่วย : บาท
	งบการเงินที่แสดงเงินลงทุน
	ตามวิธีส่วนได้เสียและ
	งบการเงินเฉพาะกิจการ
มูลค่าสุทธิตามบัญชี ณ วันที่ 1 มกราคม 2567	10,656,872.15
ค่าตัดจำหน่ายสำหรับงวด	(1,837,146.22)
มูลค่าสุทธิตามบัญชี ณ วันที่ 30 มิถุนายน 2567	8,819,725.93
ค่าตัดจำหน่ายสำหรับงวดหกเดือนสิ้นสุดวันที่ 30 มิถุนายน 2567 และ 2566 จำนวน 1.84 ล้านบาท และ 1.87 ล้านบาท ตามลำดับ รวมอยู่ในกำไรขาดทุน	

12. ค่าพัฒนาโครงการรอเรียกเก็บ

เมื่อวันที่ 17 มกราคม 2567 กระทรวงพลังงานได้ส่งจดหมายแจ้ง กฟผ. เกี่ยวกับมติคณะกรรมการนโยบายรัฐวิสาหกิจ (คนร.) ว่ามีมติเห็นชอบการยกเลิกการดำเนินโครงการโรงไฟฟ้าพลังความร้อนกวางจิ 1 ของบริษัท ทั้งนี้บริษัทได้บันทึกตัดจำหน่ายค่าเผื่อการด้อยค่าพัฒนาโครงการรอเรียกเก็บสำหรับโครงการดังกล่าวออกแล้วทั้งจำนวน

ณ วันที่ 30 มิถุนายน 2567 บริษัทมีค่าใช้จ่ายในการพัฒนาโครงการรอเรียกเก็บของโครงการ ซึ่งเป็นค่าใช้จ่ายที่เกิดขึ้นภายหลังได้รับการอนุมัติหลักการในการการลงทุนโครงการจากกระทรวงพลังงานดังนี้

- โครงการไฟฟ้าพลังน้ำสาละวินตอนบน (มายตง) เมื่อวันที่ 21 พฤศจิกายน 2557
- โครงการน้ำจิม 3 เมื่อวันที่ 5 สิงหาคม 2565

โดยโครงการไฟฟ้าพลังน้ำสาละวินตอนบน (มายตง) ค่าใช้จ่ายดังกล่าวได้รับการเห็นชอบจาก Management Committee ของโครงการให้สามารถเรียกชำระจาก Project Company ได้ในภายหลังเมื่อมีการจัดตั้ง Project Company และสำหรับโครงการน้ำจิม 3 ค่าใช้จ่ายดังกล่าวได้รับการเห็นชอบจากผู้ร่วมพัฒนาโครงการ ตามบันทึกความเข้าใจเพื่อร่วมพัฒนาโครงการ (Memorandum of Understanding : MOU) ให้สามารถนำค่าใช้จ่ายดังกล่าวไปแปลงเป็นเงินลงทุนได้ในภายหลัง เมื่อบริษัทลงนามสัญญาร่วมทุน (SHA) มีรายละเอียดดังนี้

หน่วย : บาท

	งบการเงินที่แสดงเงินลงทุนตามวิธีส่วนได้เสียและงบการเงินเฉพาะกิจการ			
	โครงการไฟฟ้าพลังน้ำสาละวินตอนบน (มายตง)	โครงการโรงไฟฟ้าพลังความร้อนกวางจิ 1	โครงการน้ำจิม 3	รวม
ราคาทุน :				
ยอดยกมา 1 มกราคม 2567	518,376,870.03	106,966,723.46	691,978.85	626,035,572.34
ลดลงระหว่างงวด	-	(106,966,723.46)	-	(106,966,723.46)
ยอดคงเหลือ 30 มิถุนายน 2567	518,376,870.03	-	691,978.85	519,068,848.88
ค่าเผื่อการด้อยค่าพัฒนาโครงการรอเรียกเก็บ :				
ยอดยกมา 1 มกราคม 2567	(518,376,870.03)	(106,966,723.46)	-	(625,343,593.49)
ลดลงระหว่างงวด	-	106,966,723.46	-	106,966,723.46
ยอดคงเหลือ 30 มิถุนายน 2567	(518,376,870.03)	-	-	(518,376,870.03)
ราคาตามบัญชี :				
ราคาตามบัญชี 1 มกราคม 2567	-	-	691,978.85	691,978.85
ราคาตามบัญชี 30 มิถุนายน 2567	-	-	691,978.85	691,978.85

MC

13. สินทรัพย์และหนี้สินภายใต้การตัดบัญชี

รายการเคลื่อนไหวของสินทรัพย์และหนี้สินภายใต้การตัดบัญชีที่เกิดขึ้นในระหว่างงวดมีดังนี้:

	หน่วย : บาท	
	งบการเงินที่แสดงเงินลงทุนตามวิธีส่วนได้เสียและงบการเงินเฉพาะกิจการ	
	ณ วันที่ 1 มกราคม 2567	การเปลี่ยนแปลง เพิ่มขึ้น(ลดลง) กำไรขาดทุน มิถุนายน 2567
สินทรัพย์ภายใต้การตัดบัญชี:		
ประมาณการหนี้สินไม่หมุนเวียนสำหรับ ผลประโยชน์พนักงาน	2,425,218.80	266,920.80
หนี้สินภายใต้การตัดบัญชี		
อุปกรณ์ (ค่าเสื่อมราคา)	249.34	(186.73)
รวมสินทรัพย์ภายใต้การตัดบัญชี - สุทธิ	2,424,969.46	267,107.53

ภายใต้สำหรับงวดสามเดือนและหกเดือนสิ้นสุดวันที่ 30 มิถุนายน 2567 และ 2566 มีดังนี้:

	หน่วย : บาท	
	2567	2566
สำหรับระยะเวลาสามเดือนสิ้นสุดวันที่ 30 มิถุนายน		
ภายใต้ปัจจุบัน	548,387,123.54	68,512,186.34
ภายใต้การตัดบัญชี	(133,553.76)	(91,640.57)
ค่าใช้จ่ายภายใต้	548,253,569.78	68,420,545.77

	หน่วย : บาท	
	2567	2566
สำหรับระยะเวลาหกเดือนสิ้นสุดวันที่ 30 มิถุนายน		
ภายใต้ปัจจุบัน	826,085,952.47	302,084,012.45
ภายใต้การตัดบัญชี	(267,107.53)	(183,130.66)
ค่าใช้จ่ายภายใต้	825,818,844.94	301,900,881.79

บริษัทใช้อัตราภายใต้ร้อยละ 20 ในการคำนวณภายใต้หนี้บุคคลสำหรับงวดสามเดือนและหกเดือนสิ้นสุดวันที่ 30 มิถุนายน 2567 และ 2566 

14. เจ้าหนี้การค้าและเจ้าหนี้หมุนเวียนอื่น

เจ้าหนี้การค้าและเจ้าหนี้หมุนเวียนอื่นประกอบด้วย:

	หน่วย : บาท	
	งบการเงินที่แสดงเงินลงทุนตามวิธีส่วนได้เสีย	
	และงบการเงินเฉพาะกิจการ	
	30 มิถุนายน 2567	31 ธันวาคม 2566
เจ้าหนี้การค้า		
เจ้าหนี้การค้า - กิจการที่เกี่ยวข้องกัน	135,033.71	738,472.38
เจ้าหนี้การค้า - กิจการอื่น	-	3,562,000.00
รวมเจ้าหนี้การค้า	135,033.71	4,300,472.38
เจ้าหนี้หมุนเวียนอื่น		
เจ้าหนี้อื่น - กิจการที่เกี่ยวข้องกัน	150,672.65	817.40
เจ้าหนี้อื่น - บุคคลและกิจการอื่น	652,111.82	13,198,511.53
ค่าใช้จ่ายค้างจ่าย - กิจการที่เกี่ยวข้องกัน	1,804,780.79	2,839,826.49
ค่าใช้จ่ายพัฒนาโครงการค้างจ่าย	-	5,606,376.02
ค่าใช้จ่ายพนักงานค้างจ่าย	11,476,572.72	25,121,459.84
อื่นๆ	1,663,809.40	2,822,119.72
รวมเจ้าหนี้หมุนเวียนอื่น	15,747,947.38	49,589,111.00
รวมเจ้าหนี้การค้าและเจ้าหนี้หมุนเวียนอื่น	15,882,981.09	53,889,583.38

15. หนี้สินหมุนเวียนอื่น


หนี้สินหมุนเวียนอื่น ประกอบด้วย:

	หน่วย : บาท	
	งบการเงินที่แสดงเงินลงทุนตามวิธีส่วนได้เสีย	
	และงบการเงินเฉพาะกิจการ	
	30 มิถุนายน 2567	31 ธันวาคม 2566
เงินมัดจำรับและเงินค้ำประกัน	2,177,578.52	2,095,668.33
ภาษีหัก ณ ที่จ่ายค้างจ่าย	401,104.37	560,774.04
รวมหนี้สินหมุนเวียนอื่น	2,578,682.89	2,656,442.37

16. หนี้สินตามสัญญาเช่า

หนี้สินตามสัญญาเช่า ประกอบด้วย:

	หน่วย : บาท	
	งบการเงินที่แสดงเงินลงทุนตามวิธีส่วนได้เสีย และงบการเงินเฉพาะกิจการ	
	30 มิถุนายน 2567	31 ธันวาคม 2566
ไม่เกิน 1 ปี		
จำนวนเงินขั้นต่ำที่จะต้องจ่าย	2,359,992.00	2,359,992.00
ดอกเบี้ยรอตัดจ่าย	(168,804.02)	(205,005.61)
มูลค่าปัจจุบันของจำนวนเงินขั้นต่ำ	2,191,187.98	2,154,986.39
เกิน 1 ปี แต่ไม่เกิน 5 ปี		
จำนวนเงินขั้นต่ำที่จะต้องจ่าย	4,485,012.00	5,665,008.00
ดอกเบี้ยรอตัดจ่าย	(199,384.56)	(274,652.07)
มูลค่าปัจจุบันของจำนวนเงินขั้นต่ำ	4,285,627.44	5,390,355.93
มูลค่าตามบัญชีของสิทธิการใช้สินทรัพย์		
ภายใต้หนี้สินตามสัญญาเช่า	6,302,028.18	7,380,296.28

ณ วันที่ 30 มิถุนายน 2567 และ 31 ธันวาคม 2566 บริษัทได้ทำสัญญาเช่าทางการเงินกับบริษัทหลายแห่งสำหรับยานพาหนะ โดยสัญญาเช่าดังกล่าว มีระยะเวลา 5 - 6 ปี อัตราดอกเบี้ยร้อยละ 2.240 ถึง ร้อยละ 5.100 ต่อปี 

17. ประมาณการหนี้สินไม่หมุนเวียนสำหรับผลประโยชน์พนักงาน

การเปลี่ยนแปลงมูลค่าปัจจุบันของประมาณการหนี้สินไม่หมุนเวียนสำหรับผลประโยชน์พนักงาน สำหรับงวดหกเดือนสิ้นสุดวันที่ 30 มิถุนายน 2567 และสำหรับปีสิ้นสุดวันที่ 31 ธันวาคม 2566 มีดังนี้:

	หน่วย : บาท	
	งบการเงินที่แสดงเงินลงทุนตามวิธีส่วนได้เสีย และงบการเงินเฉพาะกิจการ	
	30 มิถุนายน 2567 (งวด 6 เดือน)	31 ธันวาคม 2566 (งวด 12 เดือน)
ประมาณการหนี้สินไม่หมุนเวียนสำหรับ		
ผลประโยชน์พนักงาน ณ วันต้นงวด	12,126,094.00	12,654,310.20
ส่วนที่รับรู้ในกำไรหรือขาดทุน:		
ต้นทุนบริการในปัจจุบัน	1,113,301.50	1,557,214.00
ต้นทุนดอกเบี้ย	221,302.50	257,738.45
ขาดทุนจากการจ่ายชำระผลประโยชน์พนักงาน	-	266,869.35
ส่วนที่รับรู้ในกำไรขาดทุนเบ็ดเสร็จอื่น:		
(กำไร)ขาดทุนจากการประมาณการ		
ตามหลักคณิตศาสตร์ประกันภัย		
ส่วนที่เกิดจากการปรับปรุงมูลค่าตามประสบการณ์จริง	-	2,923,706.00
ส่วนที่เกิดจากการเปลี่ยนแปลงสมมติฐานด้านประชากรศาสตร์	-	(959,093.00)
ส่วนที่เกิดจากการเปลี่ยนแปลงข้อสมมติฐานทางการเงิน	-	(2,756,087.00)
จ่ายผลประโยชน์พนักงานระหว่างงวด	-	(1,818,564.00)
ประมาณการหนี้สินไม่หมุนเวียนสำหรับ		
ผลประโยชน์พนักงาน ณ วันสิ้นงวด	13,460,698.00	12,126,094.00

ค่าใช้จ่ายผลประโยชน์พนักงาน สำหรับงวดสามเดือนและหกเดือนสิ้นสุดวันที่ 30 มิถุนายน 2567 และ 2566 ประกอบด้วย


	หน่วย : บาท	
	งบการเงินที่แสดงเงินลงทุนตามวิธีส่วนได้เสีย และงบการเงินเฉพาะกิจการ	
	2567	2566
สำหรับระยะเวลาสามเดือนสิ้นสุดวันที่ 30 มิถุนายน		
ต้นทุนบริการปัจจุบัน	556,650.75	389,303.38
ต้นทุนดอกเบี้ยจากภาวะผูกพัน	110,651.25	64,434.55
รวมค่าใช้จ่ายผลประโยชน์พนักงาน	667,302.00	453,737.93
สำหรับระยะเวลาหกเดือนสิ้นสุดวันที่ 30 มิถุนายน		
ต้นทุนบริการปัจจุบัน	1,113,301.50	778,606.76
ต้นทุนดอกเบี้ยจากภาวะผูกพัน	221,302.50	128,869.10
รวมค่าใช้จ่ายผลประโยชน์พนักงาน	1,334,604.00	907,475.86

ค่าใช้จ่ายผลประโยชน์พนักงาน สำหรับงวดสามเดือนและหกเดือนสิ้นสุดวันที่ 30 มิถุนายน 2567 และ 2566 ได้แสดงในงบกำไรขาดทุนดังนี้:

	หน่วย : บาท	
	งบการเงินที่แสดงเงินลงทุนตามวิธีส่วนได้เสีย และงบการเงินเฉพาะกิจการ	
	2567	2566
สำหรับระยะเวลาสามเดือนสิ้นสุดวันที่ 30 มิถุนายน		
ค่าใช้จ่ายในการบริหาร	667,302.00	453,737.93
สำหรับระยะเวลาหกเดือนสิ้นสุดวันที่ 30 มิถุนายน		
ค่าใช้จ่ายในการบริหาร	1,334,604.00	907,475.86

18. เงินปันผลและสำรองตามกฎหมาย

ตามมติที่ประชุมสามัญผู้ถือหุ้นประจำปี 2567 เมื่อวันที่ 25 เมษายน 2567 ได้มีมติให้จ่ายเงินปันผลจากกำไรสุทธิประจำปี 2566 สำหรับหุ้นสามัญ จำนวน 1,219,740,000 หุ้น ในอัตราหุ้นละ 0.24595 บาท เป็นจำนวนเงิน 300.00 ล้านบาท และได้มีการจัดสรรสำรองตามกฎหมายเป็นจำนวนเงิน 109.91 ล้านบาท โดยจ่ายเงินปันผลในวันที่ 23 พฤษภาคม 2567

ตามมติที่ประชุมสามัญผู้ถือหุ้นประจำปี 2566 เมื่อวันที่ 20 เมษายน 2566 มีมติอนุมัติจ่ายเงินปันผลจากกำไรสุทธิประจำปี 2565 สำหรับหุ้นสามัญ จำนวน 1,219,740,000 หุ้น ในอัตราหุ้นละ 0.24595 บาท เป็นจำนวนเงิน 300.00 ล้านบาท และได้มีการจัดสรรสำรองตามกฎหมายเป็นจำนวนเงิน 221.75 ล้านบาท โดยจ่ายเงินปันผลในวันที่ 28 เมษายน 2566 

19. รายได้จากการให้บริการ

รายได้จากการให้บริการ สำหรับงวดสามเดือนและหกเดือนสิ้นสุดวันที่ 30 มิถุนายน 2567 และ 2566 ได้แสดงในงบกำไรขาดทุน ดังนี้:

	หน่วย : บาท	
	งบการเงินที่แสดงเงินลงทุนตามวิธีส่วนได้เสีย และงบการเงินเฉพาะกิจการ	
	2567	2566
สำหรับระยะเวลาสามเดือนสิ้นสุดวันที่ 30 มิถุนายน		
รายได้จากการให้บริการ - กิจการที่เกี่ยวข้องกัน		
บริษัท ไฟฟ้า น้ำเขียว 1 จำกัด		
งานรับจ้างบริษัทร่วมทุน	2,229,600.00	2,121,099.00
งานสนับสนุนเทคนิคบริษัทร่วมทุน	458,961.20	433,214.10
รวมรายได้จากการให้บริการ	2,688,561.20	2,554,313.10
สำหรับระยะเวลาหกเดือนสิ้นสุดวันที่ 30 มิถุนายน		
รายได้จากการให้บริการ - กิจการที่เกี่ยวข้องกัน		
บริษัท ไฟฟ้า น้ำเขียว 1 จำกัด		
งานรับจ้างบริษัทร่วมทุน	4,435,800.00	4,154,730.00
งานสนับสนุนเทคนิคบริษัทร่วมทุน	919,162.11	838,991.66
รวมรายได้จากการให้บริการ	5,354,962.11	4,993,721.66

20. ต้นทุนการให้บริการ

ต้นทุนการให้บริการ สำหรับงวดสามเดือนและหกเดือนสิ้นสุดวันที่ 30 มิถุนายน 2567 และ 2566 ได้แสดงในงบกำไรขาดทุน ดังนี้:

	หน่วย : บาท	
	งบการเงินที่แสดงเงินลงทุนตามวิธีส่วนได้เสีย และงบการเงินเฉพาะกิจการ	
	2567	2566
สำหรับระยะเวลาสามเดือนสิ้นสุดวันที่ 30 มิถุนายน		
งานรับจ้างบริษัทร่วมทุน	2,081,031.39	2,933,670.85
สำหรับระยะเวลาหกเดือนสิ้นสุดวันที่ 30 มิถุนายน		
งานรับจ้างบริษัทร่วมทุน	4,073,567.84	5,741,994.60

21. ค่าใช้จ่ายในการบริหาร

ค่าใช้จ่ายในการบริหาร สำหรับงวดสามเดือนและหกเดือนสิ้นสุดวันที่ 30 มิถุนายน ได้แสดงในงบกำไรขาดทุน ดังนี้:

	หน่วย : บาท	
	งบการเงินที่แสดงเงินลงทุนตามวิธีส่วนได้เสีย	และงบการเงินเฉพาะกิจการ
	2567	2566
สำหรับระยะเวลาสามเดือนสิ้นสุดวันที่ 30 มิถุนายน		
ค่าใช้จ่ายในการบริหาร - กิจการที่เกี่ยวข้องกัน	2,730,325.30	4,934,663.26
ค่าใช้จ่ายพนักงาน	20,796,201.66	23,488,615.16
ค่าใช้จ่ายพัฒนาโครงการ	123,256.67	5,815,852.18
ค่าบริหารงานบริษัทร่วมทุน/ในเครือ	1,048,003.84	456,338.32
ค่าจ้างอื่นๆ	1,717,053.75	1,190,560.68
ค่าใช้จ่ายเดินทางคณะกรรมการบริษัท	-	5,464,490.00
อื่นๆ	5,077,884.23	7,346,141.52
รวมค่าใช้จ่ายในการบริหาร	31,492,725.45	48,696,661.12
สำหรับระยะเวลาหกเดือนสิ้นสุดวันที่ 30 มิถุนายน		
ค่าใช้จ่ายในการบริหาร - กิจการที่เกี่ยวข้องกัน	5,493,588.90	9,552,990.44
ค่าใช้จ่ายพนักงาน	41,387,975.09	46,336,830.53
ค่าใช้จ่ายพัฒนาโครงการ	648,330.19	6,713,964.91
ค่าบริหารงานบริษัทร่วมทุน/ในเครือ	1,413,942.98	999,552.10
ค่าจ้างอื่นๆ	4,385,993.93	3,355,549.31
ค่าใช้จ่ายเดินทางคณะกรรมการบริษัท	912,962.03	5,464,490.00
อื่นๆ	9,815,681.37	13,114,031.90
รวมค่าใช้จ่ายในการบริหาร	64,058,474.49	85,537,409.19

22. บันทึกความเข้าใจ (Memorandum of Understanding : MOU) และบันทึกข้อตกลง (Memorandum of Agreement : MOA)

22.1 การลงนามบันทึกความเข้าใจ (MOU) และบันทึกข้อตกลง (MOA) โครงการไฟฟ้าพลังน้ำฮังยี

เมื่อวันที่ 26 มิถุนายน 2549 ได้มีการลงนามในบันทึกความเข้าใจ 2 ฝ่ายระหว่าง กฟผ. และ Sinohydro Corporation Limited (SINOHYDRO) ประเทศสาธารณรัฐประชาชนจีน โดยมีวัตถุประสงค์ที่จะร่วมมือกัน พัฒนา ลงทุนและบริหาร โครงการไฟฟ้าพลังน้ำฮังยีในสาธารณรัฐแห่งสหภาพเมียนมา

ต่อมาเมื่อวันที่ 18 ธันวาคม 2550 กฟผ. ได้จัดตั้งบริษัทโดย กฟผ. เป็นผู้ถือหุ้นและมีหนังสือขอความเห็นชอบจากกระทรวงพลังงานเพื่อให้บริษัทเป็นผู้ดำเนินการพัฒนา โครงการไฟฟ้าพลังน้ำฮังยี สืบต่อจาก กฟผ. และกระทรวงพลังงานเห็นชอบเมื่อวันที่ 26 มิถุนายน 2551

ต่อมาผู้ร่วมพัฒนาทั้งสองฝ่ายได้ต่ออายุบันทึกความเข้าใจดังกล่าวออกไป 3 ฉบับ คือ ฉบับที่ 1 เมื่อวันที่ 25 เมษายน 2550 ฉบับที่ 2 วันที่ 10 มีนาคม 2551 และฉบับที่ 3 วันที่ 25 ธันวาคม 2551 ซึ่งฉบับสุดท้ายมีอายุ 2 ปี นับจากวันลงนาม และเมื่อวันที่ 24 ธันวาคม 2553 บริษัทจึงได้มีการลงนามบันทึกความเข้าใจ ฉบับที่ 4 กับ SINOHYDRO เพื่อต่ออายุบันทึกความเข้าใจฉบับเดิมออกไปอีกจนถึงมีการทำสัญญา Joint Venture Agreement รวมทั้งมีการแก้ไขเงื่อนไขบางประการในการบันทึกความเข้าใจ

เมื่อวันที่ 24 เมษายน 2553 บริษัทได้ร่วมลงนามบันทึกข้อตกลง (MOA) 4 ฝ่าย กับ

1. Department of Hydropower Planning Ministry of Electric Power No. (1), the Union of Myanmar (DHPP)
2. Sinohydro Corporation Limited, the People's Republic of China (SINOHYDRO)
3. International Group of Entrepreneur Company Limited, the Union of Myanmar (IGOEC)


โดยมีวัตถุประสงค์เพื่อร่วมศึกษาความเหมาะสมด้านวิศวกรรมและการลงทุนพัฒนาโครงการไฟฟ้าพลังน้ำฮังยี

ในปัจจุบันยังคงมีการขัดแย้งระหว่างชนกลุ่มน้อยบริเวณที่ตั้งโครงการ ฝ่ายบริหารจึงชะลอการพัฒนาโครงการไปก่อน

22.2 การลงนามบันทึกความเข้าใจเพื่อร่วมกันพัฒนาโครงการ (Joint Development Memorandum of Understanding : JD - MOU) โครงการไฟฟ้าพลังน้ำสาละวินตอนบน (มายตง)

เมื่อวันที่ 11 พฤศจิกายน 2553 บริษัทได้ร่วมลงนามบันทึกความเข้าใจเพื่อร่วมกันพัฒนาโครงการ 3 ฝ่าย กับ

1. China Three Gorges Corporation (CTGC)
2. International Group of Entrepreneurs Company Limited (IGOEC)

โดยมีวัตถุประสงค์เพื่อร่วมกันพัฒนาโครงการไฟฟ้าพลังน้ำสาละวินตอนบน (มายตง) ที่สาธารณรัฐแห่งสหภาพเมียนมา ซึ่งบริษัทมีหน้าที่ศึกษาเกี่ยวกับสายส่ง และส่วนอื่น ๆ ของโครงการเพื่อสามารถเชื่อมโยงกับระบบไฟฟ้าของประเทศไทยและการจัดหาเงินทุนในกรณีที่เป็น รวมทั้งมีหน้าที่ร่วมกับ CTGC ที่จะรับผิดชอบในเรื่อง EIA และ O&M 

ทั้งนี้ ผู้ร่วมพัฒนาโครงการจะต้องจัดทำและนำส่ง Feasibility Study ต่อรัฐบาลสหภาพเมียนมา และหากได้รับความเห็นชอบจึงจะมีการเจรจาและลงนามบันทึกข้อตกลง (MOA) และจัดตั้งบริษัทร่วมทุนต่อไป

เมื่อวันที่ 13 กันยายน 2565 คณะกรรมการบริหารบริษัทมีมติเห็นชอบการตั้งค่าเผื่อการด้อยค่าค่าพัฒนาโครงการหรือเรียกเก็บโครงการ โรงไฟฟ้าพลังน้ำสาละวินตอนบน (มายตง) ทั้งจำนวน เนื่องจากโครงการต้องปรับเปลี่ยนรูปแบบการพัฒนาโครงการไปตามนโยบายรัฐบาลเมียนมาที่ต้องการลดผลกระทบต่อสังคมและสิ่งแวดล้อม โดยกระทรวงไฟฟ้าและพลังงานของเมียนมาเห็นชอบให้ผู้พัฒนาโครงการมายตงปรับแผนการพัฒนาโครงการในรูปแบบ 2 เชื่อน (Two-Cascade Scheme) และปรับลดกำลังผลิตติดตั้งโครงการมายตงจาก 7,000 MW เหลือ 2,650 MW ทำให้ผู้พัฒนาโครงการต้องจัดทำรายงาน Feasibility Study โครงการมายตงใหม่ตามนโยบายดังกล่าว ก่อนนำส่งรัฐบาลสหภาพเมียนมาพิจารณาเห็นชอบ


22.3 การลงนามบันทึกความเข้าใจเพื่อร่วมกันพัฒนาโครงการ (Memorandum of Understanding : MOU) โครงการไฟฟ้าพลังน้ำน้ำจิม 3

โครงการไฟฟ้าพลังน้ำน้ำจิม 3 ถือหุ้นทั้งหมดโดยรัฐวิสาหกิจไฟฟ้าลาว (EDL) ซึ่งต่อมา EDL ได้ปรับแผนการพัฒนาโครงการและได้มอบสิทธิ์ให้กับ Chaleun Sekong Group Co., Ltd. (CSG) เพื่อเข้าร่วมพัฒนา ลงทุน และแสวงหาผู้ร่วมลงทุนโครงการที่เหมาะสม (Strategic Investor) และโดยบริษัทได้ร่วมลงนามบันทึกความเข้าใจ (MOU) กับ CSG โดยมีวัตถุประสงค์เพื่อร่วมกันพัฒนา และลงทุนในโครงการไฟฟ้าพลังน้ำน้ำจิม 3 ต่อมา EDL และ CSG/CSE ได้บรรลุสัญญาซื้อขายหุ้น (Share Purchase Agreement: SPA) ของ บริษัท น้ำจิม 3 พาวเวอร์ จำกัด (NNG3) ซึ่งหากบริษัทได้รับอนุมัติการลงทุนจากหน่วยงานที่เกี่ยวข้องทั้งหมดและผู้ขายดำเนินการตาม SPA เรียบร้อยแล้ว บริษัทจะแสดงความประสงค์เข้าซื้อหุ้น NNG3 ในสัดส่วนร้อยละ 25 ต่อไป

ต่อมา คณะกรรมการนโยบายพลังงานแห่งชาติ (กพข.) ได้มีมติเห็นชอบ ร่าง Tariff MOU ของโครงการฯ น้ำจิม 3 และผู้ร่วมพัฒนาโครงการอันประกอบด้วย EDL, CSE และ EGAT สามารถลงนาม Tariff MOU กับ กฟผ. ได้สำเร็จ

ปัจจุบัน บริษัทได้รับการพิจารณาร่างสัญญาร่วมทุน (Shareholder Agreement : SHA) จากสำนักงานอัยการสูงสุด (อส.) เรียบร้อยแล้ว นอกจากนี้ ยังได้รับความเห็นชอบการลงทุนในโครงการจากกระทรวงพลังงาน เป็นลำดับ

นอกจากนี้ ผู้ร่วมพัฒนาโครงการได้บรรลุการเจรจา (ร่าง) สัญญาซื้อขายไฟฟ้า (PPA) กับ กฟผ. และได้รับความเห็นชอบจากคณะกรรมการนโยบายพลังงานแห่งชาติ (กพข.) โดยได้รับการพิจารณาจากสำนักงานอัยการสูงสุด เรียบร้อยแล้ว

อนึ่ง เมื่อวันที่ 8 ธันวาคม 2566 ผู้พัฒนาโครงการได้ยื่นหนังสือไปยัง กฟผ. เพื่อขอขยายเวลา Tariff MOU ออกไปอีก 18 เดือน ต่อมา กฟผ. ได้ตอบหนังสือกลับเมื่อวันที่ 13 ธันวาคม 2566 โดยแจ้งว่า กฟผ. ได้เสนอเรื่องไปยังคณะอนุกรรมการประสานความร่วมมือด้านพลังงานไฟฟ้าระหว่างไทยกับประเทศเพื่อนบ้าน (S-ECTN) ผ่านสำนักงานนโยบายและแผนพลังงาน (สนพ.) เป็นผู้พิจารณา ทั้งนี้ กฟผ. ได้พิจารณาให้ผู้พัฒนาโครงการวางเงินค้ำประกันเป็นเงินสด จำนวน 48.00 ล้านบาท เพื่อเป็นหลักประกันระหว่างการศึกษาไว้ก่อน 

จากนั้น เมื่อวันที่ 27 พฤษภาคม 2567 กฟผ. ได้มีหนังสือแจ้งผลการรับทราบการหมดอายุของ Tariff MOU ในการประชุม S-ECTN เมื่อวันที่ 1 พฤษภาคม 2567 มายัง CSE, EDL และบริษัท โดย กฟผ. ได้ใช้สิทธิเบิกเงินค่าค่าประกันสัญญาเรียบร้อยแล้ว ทั้งนี้ หากโครงการยังมีความประสงค์ขายไฟฟ้าเข้าสู่ประเทศไทยให้โครงการยื่นเรื่องเสนอขายไฟฟ้าตามขั้นตอน เพื่อดำเนินการพิจารณาที่เกี่ยวข้องต่อไป

23. ภาวะผูกพันและหนี้สินที่อาจจะเกิดขึ้น

ณ วันที่ 30 มิถุนายน 2567 บริษัทมีภาวะผูกพันและหนี้สินที่อาจจะเกิดขึ้น ดังนี้

23.1 บริษัทมีหนี้สินที่อาจเกิดขึ้นจากงาน โครงการไฟฟ้าพลังน้ำฮ้อย เป็นค่าใช้จ่ายก่อนมีการจัดตั้งบริษัท เป็นจำนวนเงิน 80.86 ล้านบาท โดยให้บริษัทคืนเงินให้ กฟผ. เมื่อมีการจัดตั้ง Project Company และ เรียกเก็บค่าใช้จ่ายที่เกิดขึ้นหลังมีการจัดตั้ง Project Company โดยให้ชำระเมื่อบริษัทมีความพร้อม ในการจ่ายเงิน

23.2 สัญญาซื้อจ้าง

บริษัทมีภาวะผูกพันตามสัญญาจ้างที่สำคัญ จำนวน 3 สัญญา จำนวนเงินคงเหลือที่ต้องจ่ายตามสัญญาเป็นจำนวนเงิน 22.14 ล้านบาท ดังนี้

23.2.1 สัญญาจ้างที่ปรึกษาสกุลเงินบาท จำนวน 2 สัญญา วงเงินตามสัญญา 20.22 ล้านบาท จำนวนเงินคงเหลือตามสัญญา 8.11 ล้านบาท


23.2.2 สัญญาจ้างที่ปรึกษาสกุลเงินตราต่างประเทศ โดยเป็นสัญญาสกุลเงินเหรียญสหรัฐอเมริกา จำนวน 1 สัญญา วงเงินตามสัญญา 0.67 ล้านดอลลาร์สหรัฐอเมริกา จำนวนเงินคงเหลือตามสัญญาประมาณ 0.38 ล้านดอลลาร์สหรัฐอเมริกา หรือ 14.03 ล้านบาท (ใช้อัตราแลกเปลี่ยนขาย ณ วันที่ 28 มิถุนายน 2567 จำนวน 1 เหรียญสหรัฐอเมริกา เท่ากับ 37.0105 บาท)

23.3 หลักประกันบัญชี

เมื่อวันที่ 8 มกราคม 2567 บริษัทได้ต่ออายุหลักประกันบัญชี ระยะเวลา 6 เดือน ตั้งแต่วันที่ 10 กุมภาพันธ์ 2567 ถึงวันที่ 10 สิงหาคม 2567 กับ Mizuho Bank, Ltd. Bangkok Branch วงเงินรวมจำนวน 4.30 ล้านดอลลาร์สหรัฐอเมริกา และ Sumitomo Mitsui Banking Corporation, Bangkok Branch วงเงินรวมจำนวน 5.35 ล้านดอลลาร์สหรัฐอเมริกา และจำนวนเงิน 157.94 ล้านบาท

24. เครื่องมือทางการเงิน

นโยบายการบริหารความเสี่ยงทางการเงิน

เครื่องมือทางการเงินที่สำคัญของบริษัทประกอบด้วย เงินสดและรายการเทียบเท่าเงินสด ลูกหนี้การค้าและลูกหนี้หมุนเวียนอื่น เงินปันผลค้างรับจากบริษัทร่วม สินทรัพย์ทางการเงินหมุนเวียนอื่น เจ้าหนี้การค้าและเจ้าหนี้หมุนเวียนอื่น หนี้สินตามสัญญาเช่า และเจ้าหนี้ค่าหุ้นเงินลงทุนในบริษัทร่วม บริษัทมีความเสี่ยงที่เกี่ยวข้องกับเครื่องมือทางการเงินดังกล่าว และมีนโยบายการบริหารความเสี่ยงดังนี้ 

ความเสี่ยงจากอัตราดอกเบี้ย

ความเสี่ยงจากอัตราดอกเบี้ยนี้เกิดขึ้นจากความผันผวนของอัตราดอกเบี้ยในตลาดในอนาคต ซึ่งจะส่งผลกระทบต่อผลการดำเนินงานและกระแสเงินสดของบริษัท บริษัทมีความเสี่ยงจากอัตราดอกเบี้ยเนื่องจากมี เงินสดและรายการเทียบเท่าเงินสด ลูกหนี้การค้าและลูกหนี้หมุนเวียนอื่น เงินปันผลค้างรับจากบริษัทร่วม สินทรัพย์ทางการเงินหมุนเวียนอื่น เจ้าหนี้การค้าและเจ้าหนี้หมุนเวียนอื่น หนี้สินตามสัญญาเช่า และเจ้าหนี้ค่าหุ้นเงินลงทุนในบริษัทร่วม อย่างไรก็ตาม สินทรัพย์และหนี้สินทางการเงินส่วนใหญ่มีอัตราดอกเบี้ยที่ปรับขึ้นลงตามอัตราตลาด หรือมีอัตราดอกเบี้ยคงที่ซึ่งใกล้เคียงกับอัตราตลาดในปัจจุบัน

ณ วันที่ 30 มิถุนายน 2567 และวันที่ 31 ธันวาคม 2566 สินทรัพย์และหนี้สินทางการเงินที่สำคัญสามารถจัดตามประเภทอัตราดอกเบี้ย และสำหรับสินทรัพย์และหนี้สินทางการเงินที่มีอัตราดอกเบี้ยคงที่สามารถแยกตามวันที่ครบกำหนดหรือวันที่มีการกำหนดอัตราดอกเบี้ยใหม่ (หากวันที่มีการกำหนดอัตราดอกเบี้ยใหม่ถึงก่อน) ได้ดังนี้

หน่วย : ล้านบาท

งบการเงินที่แสดงเงินลงทุนตามวิธีส่วนได้เสียและงบการเงินเฉพาะกิจการ								
ณ วันที่ 30 มิถุนายน 2567								
อัตราดอกเบี้ยปรับขึ้นลง								
อัตราดอกเบี้ยคงที่		ตามราคาตลาด		ไม่มีอัตราดอกเบี้ย		รวม	อัตราดอกเบี้ย (ร้อยละต่อปี)	
ภายใน 1 ปี	มากกว่า 1 ปี	ภายใน 1 ปี	มากกว่า 1 ปี	ภายใน 1 ปี	มากกว่า 1 ปี			
สินทรัพย์ทางการเงิน								
เงินสดและรายการเทียบเท่าเงินสด		-	-	4,609.32	-	-	4,609.32	0.15 - 5.00
ลูกหนี้การค้าและลูกหนี้หมุนเวียนอื่น		-	-	-	-	236.97	236.97	-
สินทรัพย์ทางการเงินหมุนเวียนอื่น		9,362.36	-	-	-	-	9,362.36	5.30 - 5.45
9,362.36		-	4,609.32	-	236.97	-	14,208.65	
หนี้สินทางการเงิน								
เจ้าหนี้การค้าและเจ้าหนี้หมุนเวียนอื่น		-	-	-	-	15.88	15.88	-
หนี้สินตามสัญญาเช่า		2.19	4.29	-	-	-	6.48	2.24 - 5.10
เจ้าหนี้ค่าหุ้นเงินลงทุนในบริษัทร่วม		-	-	-	-	584.77	2,353.87	-
2.19		4.29	-	-	600.65	2,353.87	2,961.00	

หน่วย : ล้านบาท

งบการเงินที่แสดงเงินลงทุนตามวิธีส่วนได้เสียและงบการเงินเฉพาะกิจการ

ณ วันที่ 31 ธันวาคม 2566

อัตราดอกเบี้ยปรับขึ้นลง


	อัตราดอกเบี้ยคงที่		ตามราคาตลาด		ไม่มีอัตราดอกเบี้ย		รวม	อัตราดอกเบี้ย (ร้อยละต่อปี)
	ภายใน 1 ปี	มากกว่า 1 ปี	ภายใน 1 ปี	มากกว่า 1 ปี	ภายใน 1 ปี	มากกว่า 1 ปี		
สินทรัพย์ทางการเงิน								
เงินสดและรายการเทียบเท่าเงินสด	4,250.29	-	1,006.18	-	-	-	5,256.47	0.15 - 5.85
ลูกหนี้การค้าและลูกหนี้หมุนเวียนอื่น	-	-	-	-	171.64	-	171.64	-
เงินปันผลค้างรับบริษัทร่วม	-	-	-	-	998.28	-	998.28	-
สินทรัพย์ทางการเงินหมุนเวียนอื่น	4,316.15	-	-	-	-	-	4,316.15	5.75
	8,566.44	-	1,006.18	-	1,169.92	-	10,742.54	
หนี้สินทางการเงิน								
เจ้าหนี้การค้าและเจ้าหนี้หมุนเวียนอื่น	-	-	-	-	53.89	-	53.89	-
หนี้สินตามสัญญาเช่า	2.15	5.39	-	-	-	-	7.54	2.24 - 5.10
เจ้าหนี้ค่าหุ้นเงินลงทุนในบริษัทร่วม	-	-	-	-	543.32	2,187.05	2,730.37	-
	2.15	5.39	-	-	597.21	2,187.05	2,791.80	

ความเสี่ยงจากอัตราแลกเปลี่ยน

ณ วันที่ 30 มิถุนายน 2567 และวันที่ 31 ธันวาคม 2566 บริษัทไม่มีการทำสัญญาซื้อขายเงินตราต่างประเทศล่วงหน้า และมีสินทรัพย์และหนี้สินที่เป็นสกุลเงินตราต่างประเทศ ดังนี้

	งบการเงินที่แสดงเงินลงทุนตามวิธีส่วนได้เสีย		
	30 มิถุนายน 2567	31 ธันวาคม 2566	สกุลเงิน
	(ล้านบาท)	(ล้านบาท)	
สินทรัพย์			
สินทรัพย์สุทธิของเงินลงทุนในต่างประเทศ	166.38	216.13	เหรียญสหรัฐอเมริกา
	401.53	432.95	เหรียญไต้หวัน
	งบการเงินที่แสดงเงินลงทุนตามวิธีส่วนได้เสีย		
	และงบการเงินเฉพาะกิจการ		
	30 มิถุนายน 2567	31 ธันวาคม 2566	สกุลเงิน
	(ล้านบาท)	(ล้านบาท)	
สินทรัพย์			
เงินสดและรายการเทียบเท่าเงินสด	111.73	143.77	เหรียญสหรัฐอเมริกา
ลูกหนี้การค้าและลูกหนี้หมุนเวียนอื่น	0.01	0.01	เหรียญสหรัฐอเมริกา
เงินปันผลค้างรับจากบริษัทร่วม	-	29.31	เหรียญสหรัฐอเมริกา
สินทรัพย์ทางการเงินหมุนเวียนอื่น	255.18	126.73	เหรียญสหรัฐอเมริกา
หนี้สิน			
เจ้าหนี้การค้าและเจ้าหนี้หมุนเวียนอื่น	-	0.11	เหรียญสหรัฐอเมริกา
เจ้าหนี้ค่าหุ้นเงินลงทุนในบริษัทร่วม	79.40	79.40	เหรียญสหรัฐอเมริกา

ความเสี่ยงด้านการให้สินเชื่อ

บริษัทมีความเสี่ยงด้านการให้สินเชื่อที่เกี่ยวข้องกับลูกหนี้การค้า ฝ่ายบริหารควบคุมความเสี่ยงนี้โดยการกำหนดให้มีนโยบายและวิธีการในการควบคุมสินเชื่อที่เหมาะสม นอกจากนี้ การให้สินเชื่อของบริษัทไม่มีการกระจุกตัวเนื่องจากบริษัทมีฐานของลูกค้าเพียงรายเดียวที่เป็นกิจการที่เกี่ยวข้องกัน ดังนั้น บริษัทจึงไม่คาดว่าจะได้รับความเสียหายที่เป็นสาระสำคัญจากการให้สินเชื่อ จำนวนเงินสูงสุดที่บริษัทอาจต้องสูญเสียจากการให้สินเชื่อเป็นมูลค่าตามบัญชีของลูกหนี้การค้าซึ่งได้หักด้วยสำรองค่าเพื่อผลขาดทุนด้านเครดิตที่คาดว่าจะเกิดขึ้น (ถ้ามี) 

มูลค่ายุติธรรมของเครื่องมือทางการเงิน

เนื่องจากสินทรัพย์ทางการเงินและหนี้สินทางการเงินบางส่วนจัดอยู่ในประเภทระยะสั้นหรือมีอัตราดอกเบี้ยใกล้เคียงกับอัตราตลาดและเงินกู้ยืมสกุลเงินบาทที่มีอัตราดอกเบี้ยขึ้นลงตามอัตราตลาด ฝ่ายบริหารของบริษัทจึงประมาณมูลค่ายุติธรรมของสินทรัพย์ทางการเงินและหนี้สินทางการเงินดังกล่าวใกล้เคียงกับมูลค่าตามบัญชีที่แสดงในงบฐานะการเงิน

การบริหารจัดการทุน

ผู้บริหารของบริษัทมีนโยบายการบริหารจัดการส่วนทุนซึ่งมีวัตถุประสงค์เพื่อดำรงฐานะเงินทุนให้แข็งแกร่งโดยการวางแผนการกำหนดกลยุทธ์ในการดำเนินงานเพื่อให้ธุรกิจมีผลประกอบการและการบริหารกระแสเงินสดที่ดีอย่างต่อเนื่อง นอกจากนี้ บริษัทยังคำนึงถึงการมีฐานะการเงินที่ดี โดยพิจารณาลงทุนในโครงการที่มีอัตราผลตอบแทนอยู่ในเกณฑ์รักษาระดับเงินทุนหมุนเวียนที่เหมาะสม รวมทั้ง สร้างความแข็งแกร่ง ความมั่นคงของการดำเนินงาน และมีโครงสร้างเงินทุนที่เหมาะสม ทั้งนี้ เพื่อดำรงไว้ซึ่งความสามารถในการดำเนินธุรกิจอย่างต่อเนื่องในอนาคต และรักษาความเชื่อมั่นต่อผู้ถือหุ้น

25. เหตุการณ์ภายหลังรอบระยะเวลารายงาน

เมื่อวันที่ 12 กรกฎาคม 2567 บริษัทได้ต่ออายุหลักประกันบัญชี ระยะเวลา 6 เดือน ตั้งแต่วันที่ 10 สิงหาคม 2567 ถึงวันที่ 10 กุมภาพันธ์ 2568 กับ Mizuho Bank, Ltd. Bangkok Branch วงเงินรวมจำนวน 4.63 ล้านดอลลาร์สหรัฐอเมริกา และ Sumitomo Mitsui Banking Corporation, Bangkok Branch วงเงินรวมจำนวน 5.11 ล้านดอลลาร์สหรัฐอเมริกา และจำนวนเงิน 147.26 ล้านบาท

26. การอนุมัติงบการเงิน

งบการเงินนี้ได้รับอนุมัติให้ออกโดยกรรมการผู้มีอำนาจของบริษัท เมื่อวันที่ 14 สิงหาคม 2567 